

**Informacja
o stanie realizacji zadań oświatowych
w Gminie Kolbuszowa
w roku szkolnym 2018/2019**

(art. 11 ust. 7 Ustawy z dnia 14 grudnia 2016 r. - Prawo oświatowe
– (Dz.U.2019.1148 t. j.)

Kolbuszowa, 2019-08-25



Ustawa z dnia 14 grudnia 2016 r. Prawo oświatowe (Dz.U.2019.1148 t. j.) art. 11 ust. 7, zapis w następującym brzmieniu:

„Organ wykonawczy jednostki samorządu terytorialnego, w terminie do dnia 31 października, przedstawia organowi stanowiącemu jednostki samorządu terytorialnego informację o stanie realizacji zadań oświatowych tej jednostki za poprzedni rok szkolny, w tym o wynikach:

- 1) egzaminu ósmoklasisty, egzaminu maturalnego i egzaminu potwierdzającego kwalifikacje w zawodzie, z uwzględnieniem działań podejmowanych przez szkoły nakierowanych na kształcenie uczniów ze specjalnymi potrzebami edukacyjnymi, w szkołach tych typów, których prowadzenie należy do zadań własnych jednostki samorządu terytorialnego;
- 2) nadzoru pedagogicznego sprawowanego przez kuratora oświaty lub właściwego ministra w szkołach i placówkach tych typów i rodzajów, których prowadzenie należy do zadań własnych jednostki samorządu terytorialnego..”



**Wyniki egzaminu ósmoklasisty (j. polski)
w zależności od lokalizacji szkoły – kraj- 63 %-
361 185 uczniów**

Wieś	62
Miasto do 20 tys. mieszkańców	60
Miasto od 20 tys. do 100 tys. mieszkańców	63
Miasto powyżej 100 tys. mieszkańców	67



Wyniki egzaminu ósmoklasistów- (j. pol.)

kraj: 63 %

L. p.	Szkoła	Średni wynik w procentach	Stanin
1	Szkoła Podstawowa w Przedborzu- 9	72	7
2	Szkoła Podstawowa w Domatkowie- 4	70	7
3	Szkoła Podstawowa nr 2 w Kolbuszowej- 87	69	7
4	Szkoła Podstawowa w Kolbuszowej Górnej- 21	68	6
5	Szkoła Podstawowa w Bukowcu- 6	67	6
6	Szkoła Podstawowa w Zarębkach- 8	64	5
7	Szkoła Podstawowa w Widelce- 25	60	4
8	Szkoła Podstawowa nr 1 w Kolbuszowej- 43	59	4
9	Szkoła Podstawowa w Weryni- 10	57	4
10	Szkoła Podstawowa w Kupnie- 9	54	3

E8- Wyniki uczniów według gmin (j. polski); kraj- 63 %

Gmina	Średni wynik w %
Cmolas-- 89	62
Majdan Królewski--- 88	68
Niwiska--- 52	66
Ranizów--- 61	59
Dzikowiec- 64	65
Gmina Kolbuszowa--- 222	65

Wyniki egzaminu ósmoklasisty (matematyka) w zależności od lokalizacji szkoły – kraj- 45 %-

Wieś	42
Miasto do 20 tys. mieszkańców	42
Miasto od 20 tys. do 100 tys. mieszkańców	45
Miasto powyżej 100 tys. mieszkańców	52



Wyniki egzaminu ósmoklasistów- (matematyka) kraj: 45 %

L. p.	Szkoła	Średni wynik w procentach	Stanin
1	Szkoła Podstawowa w Przedborzu- 9	59	8
2	Szkoła Podstawowa w Bukowcu- 6	58	8
3	Szkoła Podstawowa nr 1 w Kolbuszowej- 43	52	7
4	Szkoła Podstawowa nr 2 w Kolbuszowej- 87	51	7
5	Szkoła Podstawowa w Weryni- 10	50	6
6	Szkoła Podstawowa w Zarębkach- 8	48	6
7	Szkoła Podstawowa w Kolbuszowej Górnej- 21 Szkoła Podstawowa w Kupnie- 9	42	5
9	Szkoła Podstawowa w Domatkowie- 4	39	4
10	Szkoła Podstawowa w Widelce- 25	37	4

E8- Wyniki uczniów według gmin (matematyka); kraj- 45 %

Gmina	Średni wynik w %
Cmolas-- 89	39
Majdan Królewski--- 88	55
Niwiska--- 52	44
Ranżów--- 61	36
Dzikowiec- 64	40
Gmina Kolbuszowa--- 222	48

**Wyniki egzaminu ósmoklasisty (j. ang.)
w zależności od lokalizacji szkoły – kraj- 59 %-**

Wieś	52
Miasto do 20 tys. mieszkańców	56
Miasto od 20 tys. do 100 tys. mieszkańców	61
Miasto powyżej 100 tys. mieszkańców	69



Wyniki egzaminu ósmoklasistów- (j. ang.)

kraj: 59 %

L. p.	Szkoła	Średni wynik w procentach	Stanin
1	Szkoła Podstawowa nr 2 w Kolbuszowej- 82	72	7
2	Szkoła Podstawowa w Bukowcu- 6	68	7
3	Szkoła Podstawowa nr 1 w Kolbuszowej- 43	63	6
4	Szkoła Podstawowa w Przedborzu- 9	55	5
5	Szkoła Podstawowa w Widelce- 25	52	5
6	Szkoła Podstawowa w Kupnie- 9	51	5
7	Szkoła Podstawowa w Kolbuszowej Górnej- 21	50	4
8	Szkoła Podstawowa w Zarębkach- 8	48	4
9	Szkoła Podstawowa w Weryni- 10	44	3
10	Szkoła Podstawowa w Domatkowie- 4	33	2

E8- Wyniki uczniów według gmin (j. angielski); kraj- 59 %

Gmina	Średni wynik w %
Cmolas-- 79	51
Majdan Królewski--- 88	56
Niwiska--- 52	56
Ranizów--- 61	41
Dzikowiec- 64	49
Gmina Kolbuszowa--- 217	61

Wyniki egzaminu ósmoklasisty (j. niem.) w zależności od lokalizacji szkoły – kraj- 42 %-

Wieś	40
Miasto do 20 tys. mieszkańców	39
Miasto od 20 tys. do 100 tys. mieszkańców	42
Miasto powyżej 100 tys. mieszkańców	52



Wyniki egzaminu ósmoklasistów- (j. niem.); kraj: 42 %

L. p.	Szkoła	Średni wynik w procentach	Stanin
1	Szkoła Podstawowa nr 2 w Kolbuszowej- 5	40	5



E8- Wyniki uczniów według gmin (j. niem.); kraj- 42 %

Gmina	Średni wynik w %
Cmolas-- 10	19
Gmina Kolbuszowa--- 5	40

**Wyniki egzaminu gim. (cz. humanistyczna- j. polski)
w zależności od lokalizacji szkoły – kraj- 63 %-
ok. 335 000 uczniów**

Wieś	62
Miasto do 20 tys. mieszkańców	61
Miasto od 20 tys. do 100 tys. mieszkańców	63
Miasto powyżej 100 tys. mieszkańców	67



Wyniki egzaminu (część humanistyczna j. polski- gimnazjum)
kraj- 63 %

L. p.	Szkoła	Średni wynik w %	Stanin
1	SP nr 2 w Kolbuszowej 95 (101) 16 %	71	7
2	SP w Widelce 22 (22)- 9 %	66	6
3	SP nr 1 w Kolbuszowej 66 (70)- 0 %	65	6
4	SP w Kupnie 25 (35)- 0 %	54	3

**Wyniki uczniów według gmin z części humanistycznej- j. polski-
gimnazjum; kraj- 63 %**

Gmina	Średni wynik w %
Cmolas-- 77 (-3)	62
Majdan Królewski--- 90 (-10)	66
Niwiska--- 41 (-4)	63
Ranizów--- 55 (-28)	64
Dzikowiec- 69 (-1)	62
Gmina Kolbuszowa--- 208 (-20)	67

Wyniki egzaminu gim. (cz. humanistyczna- hist.- wos) w zależności od lokalizacji szkoły – kraj- 59 %

Wieś	57
Miasto do 20 tys. mieszkańców	57
Miasto od 20 tys. do 100 tys. mieszkańców	59
Miasto powyżej 100 tys. mieszkańców	63



**Wyniki egzaminu (część humanistyczna- historia, wos-
gimnazjum); kraj- 59 %**

L. p.	Szkoła	Średni wynik w %	Stanin
1	SP nr 2 w Kolbuszowej 95 (101) 16 %	65	7
2	SP nr 1 w Kolbuszowej 66 (70)- 0 %	61	6
3	SP w Widelce 22 (22)- 9 %	59	6
4	SP w Kupnie 25 (35)- 0 %	47	2

Wyniki uczniów według gmin z cz. humanistycznej- hist.- wos kraj- 59 %

Gmina	Średni wynik w %
Cmolas-- 77 (-3)	54
Majdan Królewski--- 90 (-10)	62
Niwiska--- 41 (-4)	58
Ranizów--- 55 (-28)	63
Dzikowiec- 69 (-1)	65
Gmina Kolbuszowa--- 208 (-20)	61

Wyniki egzaminu (matematyka) w zależności od lokalizacji szkoły – kraj- 43 %

Wieś	40
Miasto do 20 tys. mieszkańców	40
Miasto od 20 tys. do 100 tys. mieszkańców	43
Miasto powyżej 100 tys. mieszkańców	49



Wyniki egzaminu (matematyka- gimnazjum)

kraj- 43 %

L. p.	Szkoła	Średni wynik w %	Stanin
1	SP nr 2 w Kolbuszowej 95 (101) 16 %	55	7
2	SP nr 1 w Kolbuszowej 66 (70)- 0 %	52	7
3	SP w Widelce 22 (22)- 9 %	46	6
4	SP w Kupnie 25 (35)- 0 %	28	3

Wyniki uczniów według gmin z matematyki-gimnazjum- kraj- 43 %

Gmina	Średni wynik w %
Cmolas-- 77 (-3)	41
Majdan Królewski--- 90 (-10)	47
Niwiska--- 41 (-4)	42
Raniszów--- 55 (-28)	38
Dzikowiec- 69 (-1)	42
Gmina Kolbuszowa--- 208 (-20)	50

Wyniki egzaminu gim. (przedmioty przyrodnicze) w zależności od lokalizacji szkoły – kraj- 49 %

Wieś	47
Miasto do 20 tys. mieszkańców	47
Miasto od 20 tys. do 100 tys. mieszkańców	49
Miasto powyżej 100 tys. mieszkańców	54



Wyniki egzaminu (przedmioty przyrodnicze- gimnazjum); kraj- 49 %

L. p.	Szkoła	Średni wynik w %	Stanin
1	SP nr 2 w Kolbuszowej 95 (101) 16 %	60	8
2	SP nr 1 w Kolbuszowej 66 (70)- 0 %	51	6
3	SP w Widelce 22 (22)- 9 %	50	6
4	SP w Kupnie 25 (35)- 0 %	40	3

Wyniki uczniów według przedmioty przyrodnicze kraj- 49 %

Gmina	Średni wynik w %
Cmolas-- 77 (-3)	44
Majdan Królewski--- 90 (-10)	51
Niwiska--- 41 (-4)	49
Ranizów--- 55 (-28)	49
Dzikowiec- 69 (-1)	49
Gmina Kolbuszowa--- 208 (-20)	54

Wyniki egzaminu gim. (język angielski- podstawowy poziom-) w zależności od lokalizacji szkoły – kraj- 68 %

Wieś	62
Miasto do 20 tys. mieszkańców	64
Miasto od 20 tys. do 100 tys. mieszkańców	70
Miasto powyżej 100 tys. mieszkańców	77



Wyniki egzaminu (język angielski- podstawowy poziom- gimnazjum) kraj- 68 %

L. p.	Szkoła	Średni wynik w %	Stanin
1	SP nr 1 w Kolbuszowej 46	77	7
2	SP nr 2 w Kolbuszowej 78	76	7
3	SP w Widelce 22	64	5
4	SP w Kupnie 25	51	3

Wyniki uczniów (język angielski- podstawowy poziom)- kraj- 68 %

Gmina	Średni wynik w %
Cmolas-- 57	62
Majdan Królewski--- 67	67
Niwiska--- 41	57
Raniżów--- 38	63
Dzikowiec- 59	62
Gmina Kolbuszowa--- 171	71

Wyniki egzaminu gim. (język niemiecki podstawowy poziom) w zależności od lokalizacji szkoły – kraj- 51 %

Wieś	48
Miasto do 20 tys. mieszkańców	50
Miasto od 20 tys. do 100 tys. mieszkańców	51
Miasto powyżej 100 tys. mieszkańców	58



Wyniki egzaminu (język niemiecki- podstawowy poziom- gimnazjum) kraj- 51 %

L. p.	Szkoła	Średni wynik w %	Stanin
	SP nr 2 w Kolbuszowej- 14	65	7
	SP nr 1 w Kolbuszowej- 15	53	6

Wyniki uczniów (język niemiecki- podstawowy poziom)- kraj- 51 %

Gmina	Średni wynik w %
Cmolas- 20	34
Majdan Królewski- 23	58
Raniżów- 10	44
Dzikowiec- 7	29
Gmina Kolbuszowa-29	59

Wyniki egzaminu (język angielski- rozszerzony poziom) w zależności od lokalizacji szkoły – kraj- **53 %**

Wieś	45
Miasto do 20 tys. mieszkańców	49
Miasto od 20 tys. do 100 tys. mieszkańców	55
Miasto powyżej 100 tys. mieszkańców	63



Wyniki egzaminu (język angielski- rozszerzony poziom- gimnazjum) kraj- 53 %

L.p.	Szkoła	Średni wynik w %
1	SP nr 2 w Kolbuszowej 78	64
2	SP nr 1 w Kolbuszowej 46	58
3	SP w Widelce 22	44
4	SP w Kupnie 25	33

Wyniki uczniów (język angielski- rozszerzony poziom)- kraj- 53 %

Gmina	Średni wynik w %
Cmolas-- 57	44
Majdan Królewski--- 67	52
Niwiska--- 41	40
Raniżów--- 38	50
Dzikowiec- 59	48
Gmina Kolbuszowa--- 171	56

Prognoza demograficzna- Gmina Kolbuszowa

Miejscowości	2013	2014	2015	2016	2017	2018
Bukowiec	1	2	6	0	5	5
Domatków	10	8	16	7	7	11
Huta Przed	4	2	3	0	2	3
Przedbórz	9	12	4	8	4	10
Poręby Kupieńskie	2	1	4	3	3	3
Kupno	19	20	13	9	17	13
Kłapówka	3	0	3	1	1	2
Widełka	19	19	20	16	30	21
Kolbuszowa Górna	28	32	23	22	35	37
Werynia	11	20	12	18	17	16
Zarębki	6	8	7	12	13	14
Nowa Wieś	6	6	7	3	7	3
Świerczów	8	6	4	10	6	8
Kolbuszowa Dolna	23	23	24	16	15	21
Kolbuszowa	88	90	71	75	82	79
Razem	237	249	217	200	247	246

Uczniowie I klas w roku szkolnym 2019/2020

Szkoła Podstawowa	I klasa 2019/20	Sześciolatkowie w klasie I
Bukowiec	5	0
Domatków	4	0
Kolbuszowa Górna	14	1
Kupno	17	0
Przedbórz	16	0
Widelka	23	0
Werynia	11	1
Zarębki	7	0
NR 1	<u>50</u>	1
NR 2	69	1
Razem	216 223 2018/19	4- 9

PRZEDSZKOLA PUBLICZNE

Placówki	Etaty nauczycieli	Etaty administracji	Etaty obsługi	Wychowa = nkwie	Oddziały
PP NR 1 KOLBUSZOWA	10,85	1	10,85	119	5
PP NR 2 KOLBUSZOWA (+oddz. Nowa Wieś)	6,25	1	8,26	86	4
PP NR 3 KOLBUSZOWA	10,99	1	9,92	116	5
PP Kolbuszowa Dolna	3,24	1	2,86	35	2
PP Kolbuszowa Górna	3,22	1,8	2,26	50	2
PP Widełka	5,27	1	4,10	75	3

SZKOŁY PODSTAWOWE

Placówki	Etaty nauczycieli	Etaty administracji	Etaty obsługi	Uczniowie	Oddziały
SP Bukowiec z „0”	8,99	0	2,00	34+ 17	6 + 1
SP Domatków z „0”	9,8	0	2,00	39+ 8	7+ 1
SP Kolbuszowa Górna	11,53	0	5,00	112	8
<u>SP Przedbórz z „0”</u>	13,17	0	2,00	70+ 37	8+ 2
<u>SP Werynia z „0”</u>	14,46	0	6	98 +42	8+ 2
SP Zarębki z „0”	11,29	0	2,50	42+ 12	8+ 1

SZKOŁY

Placówki	Etaty nauczycieli	Etaty administracji	Etaty obsługi	Uczniowie	Oddziały
SP nr 1 Kolbuszowa	47	3	12,67	<u>512 + 12</u>	<u>24 + 1</u>
SP nr 2 Kolbuszowa	62,69	2,58	12,84	<u>700 + 15</u>	<u>33 + 1</u>
SP Kupno	21,85	1,00	9,4	<u>131 + 16</u>	<u>9 + 1</u>
SP Widełka	22,89	0	9	<u>196</u>	<u>10</u>
XXXXXXXXXXXXX	XXXXXXXXXX	XXXXXXXXXXXX	XXXXXXX	<u>XXXXXXXXXX</u>	<u>XXXXXXX</u>
ZS S Kolbuszowa Dolna	30,12	0	13,94	<u>51</u>	<u>12</u>

Organizacja dowożenia uczniów do szkół- 2018/2019

	Oddziały przedszkolne	Klasy I- IV SP	Klasy V- VIII SP oraz gimnazjów	Uczniowie niepełnosprawni	Razem
Liczba uczniów dowożonych na koszt gminy	15	169	256	37	477
W tym:					
Gminnym środkiem transportu	2	5	24	31	62
Zakontraktowanym przewoźnikiem	11	160	232	0	403
Rodzice ze zwrotem kosztów	2	4	0	6	12
Bilety komunikacji publicznej zakupione przez gminę					

SUBWENCJA- Gmina Kolbuszowa

UCZEŃ (w zł.)	
STANDARD A	5 568, 5657
D 1- 1, 0848067878	Ok. 5 815,161824 (ilość uczn. statystycznych)
WAGA – tereny wiejskie- SP	2 416,327143
WAGA – małe szkoły- SP	1 208,163568

Plany finansowe placówek oświatowych- Gmina Kolbuszowa

Lp.	Jednostka	subwencja	Plan bez (0)	różnica
1.	ZSS_DOL (26 883,85)	2 082 672	2 935 083	-852 411
2.	SP_1 (29 273,12)	3 530 720	4 589 610	-1 058 890
3.	SP_2 (29 273,12)	4 750 159	6 069 770	-1 319 611
4.	SP_KUP (173 277,9)	1 114 316	2 360 689	-1 246 373
5.	SP_WID (39 522,46)	1 738 833	2 298 526	-559 693

Plany finansowe placówek oświatowych- Gmina Kolbuszowa

Lp.	Jednostka	subwencja	Plan bez (0)	różnica
6.	SP_BUK (27 862,24)	387 988	784 005	-396 017
7.	SP_DOM (64 790,41)	399 544	817 938	-418 394
8.	SP_GÓR (34 524)	976 855	1 342 921	-366 066
9.	SP_PRZ (20 472,1)	704 979	1 067 079	-362 100
10.	SP_WER (26 883,85)	845 826	1 242 612	-396 786
11.	SP_ZAR (54 696,66)	434 525	1 011 591	-577 066
RAZEM		<u>2019- 16 966 416</u> <u>2018 -17 027 788</u>	<u>2019- 24 519 824</u> <u>2018 -23 997 522</u>	<u>2019- 7 553 408</u> <u>2018- 6 969 734</u>

Plany finansowe placówek oświatowych- Gmina Kolbuszowa

L.P.	JEDNOSTKA	PLAN	SUBWENCJA	DOTACJA	POBYT	ŻYWIENIE	RÓŻNICA
12.	P_1	1 310 484	131 387,8	126 270	65 407,50	122 775	-864 643,71
13.	P_2	1 064 456	63 428,59	101 016	45 192,50	39 168	-815 650,91
14.	P_3	1 342 003	188 775,6	122 061	62 839,50	116 370	-851 956,94
15.	P_DOL	498 668	21 384,5	44 896	15 834	22 035	-394 518,50
16.	P_GÓR	516 289	70 677,57	51 911	16 350	49 356	-327 994,43
17.	P_WID	714 378	146 791,9	72 956	29 608	38 195	-426 827,13

Plany finansowe placówek oświatowych- Gmina Kolbuszowa

L.P.	PRZEDSZKOLE Niepubliczne	PLAN	SUBWENCJA	DOTACJA	REFUNDACJA	RÓŻNICA
18.	Montessori- 28	2 273 127	757 095,71	308 660	151 646,8	1 055 724
19.	Kolbuszowa- 38					
20.	Kupno-28					
21.	Słoneczny Zakątek-126					
22.	poza Gminą	35 000				35 000

Plany finansowe placówek oświatowych- Gmina Kolbuszowa

L.P.	SZKOŁA	PLAN 0	SUBWENCJA	DOTACJA	RÓŻNICA
23	SP_BUK	89 139	19 572,25	18239	-51 328
24	SP_DOM	90 055	19 572,25	5612	-64 871
25	SP_PRZ	192 739	63 609,81	32269	-96 860
26	SP_WER	418 692	44 037,56	46299	-328 355
27	SP_ZAR	115 638	29 358,37	8418	-77 862
28	SP_KUP	97 729	78 289	0	-19 440
29	SP_1	68 021	65 361,65	0	-2 659
30	SP_2	82 299	55 817,16	1403	-25 079

Plany finansowe placówek oświatowych- Gmina Kolbuszowa

JEDNOSTKI	PLAN-WYDATKI	DOCHODY	RÓŻNICA
Wychowanie przedszkolne - gminne	6 600 590	2 252 544,42	4 348 045,58
wychowanie przedszkolne - niepubliczne	2 273 127=35 000	1 217 402,542	1 090 724,458
szkoły	24 519 824	16 966 416	7 553 408
Zespół Oświatowy	2 179 147	-	2 179 147
RAZEM	35 607 688	20 436 362,96	15171325,04

Plany finansowe- urlopy zdrowotne 2018 r.

Lp.	Jednostka	Liczba osób	Obciążenia budżetu
1.	PP_1	1	24 805,53
2.	SP_1	2	40 536,2
3.	SP_2	2	37 707,2
4.	SP_KUP	1	20 620,48
5.	SP_ZAR	1	45 445,23
6.	PP_WID	1	20 197,88
7.	ZSS_KLB_DLN	1	7578,47
8.	RAZEM	9	176 693,1

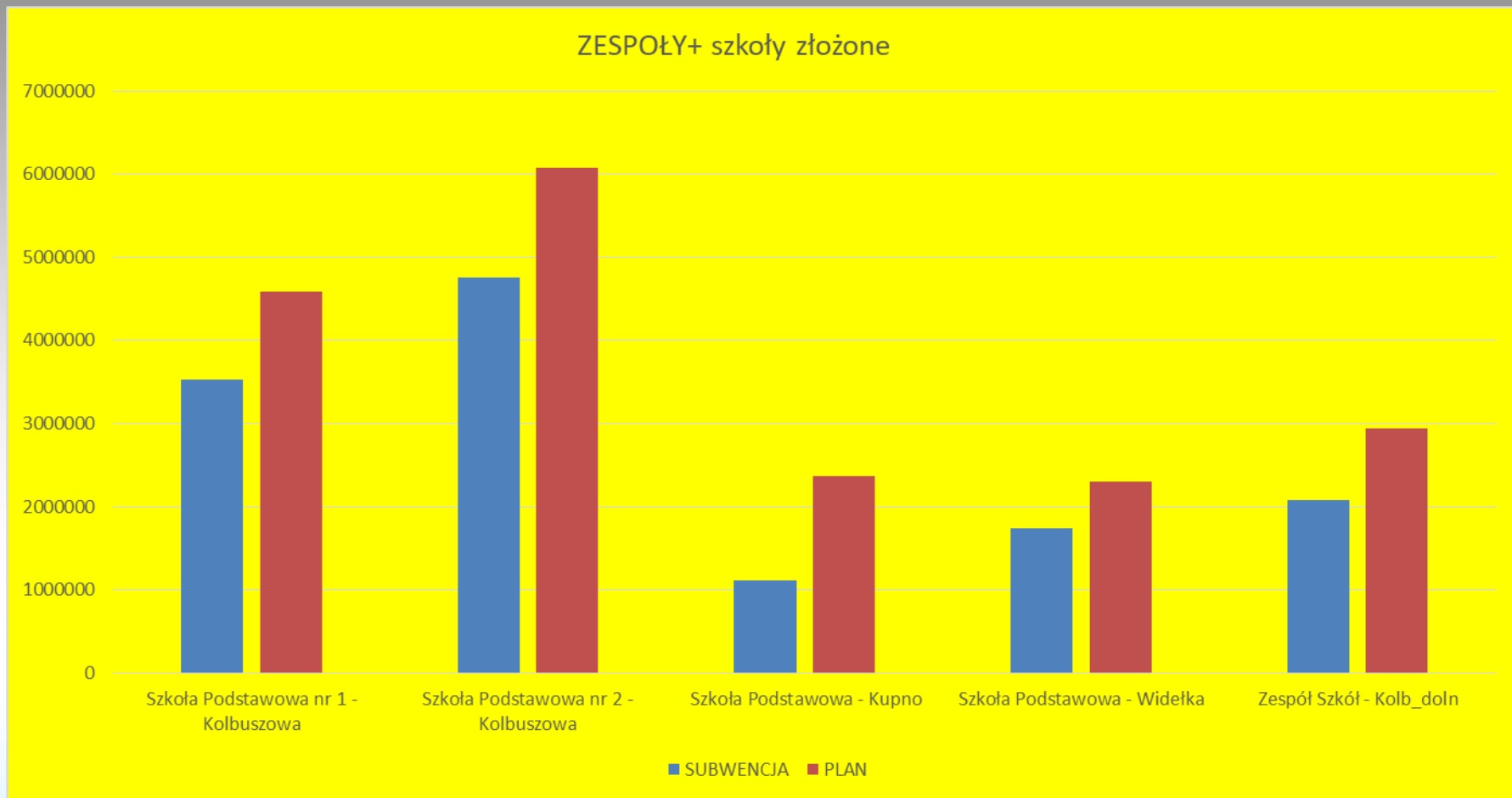
Plany finansowe- urlopy zdrowotne 2019 r. do 31.08.

Lp.	Jednostka	Liczba osób	Obciążenia budżetu
1.	SP_WID	2	34 464,01
2.	SP_1	1	14 848,27
3.	SP_2	2	63 490,59
4.	SP_KUP	1	32 150,32
5.	SP_ZAR	1	18 154,85
6.	PP_WID	1	57 785,87
7.	ZSS_KLB_DLN	1	34 775,08
8.	RAZEM	9	255 669

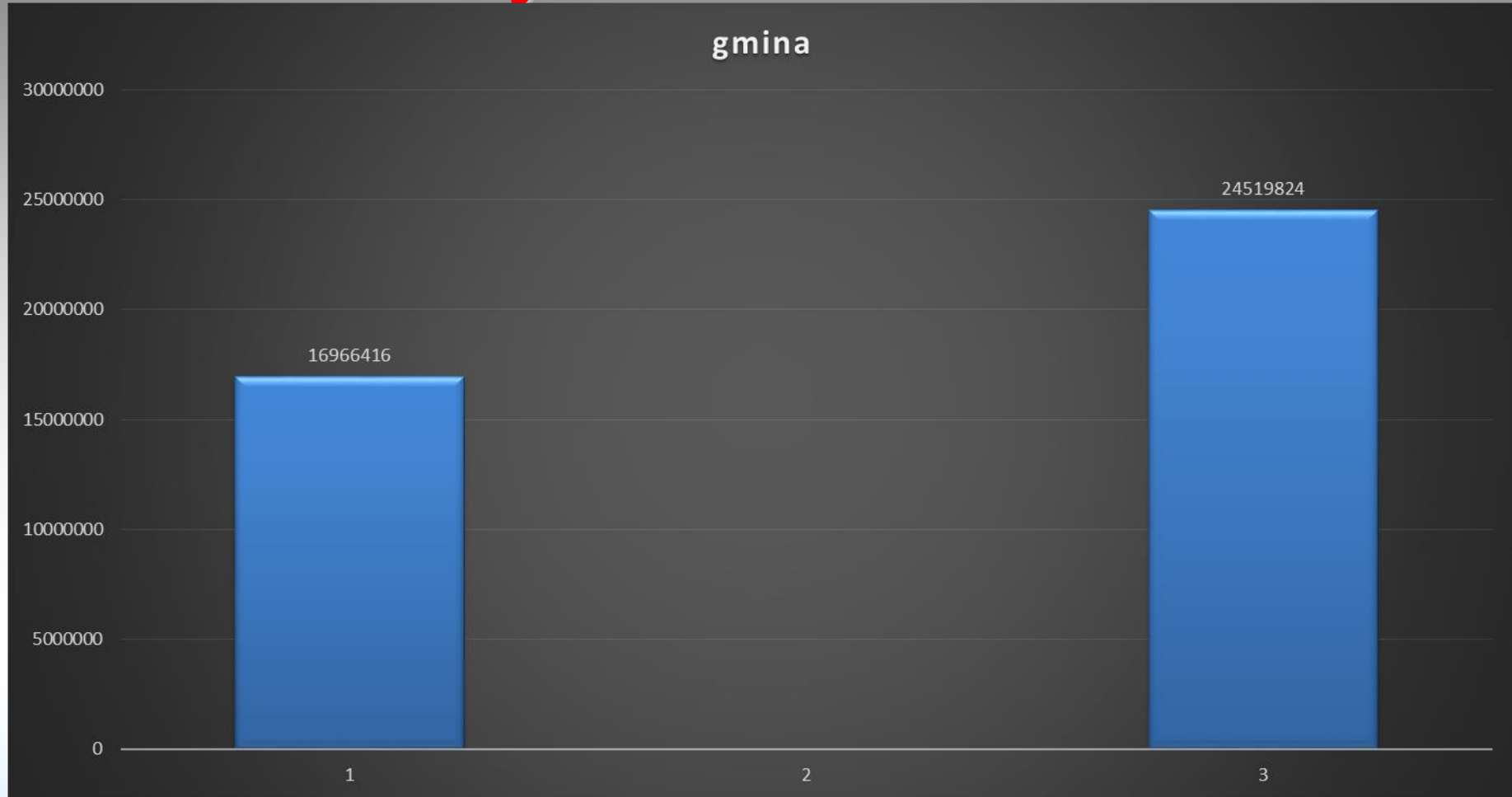
Wskaźniki finansowe placówek oświatowych- Gmina Kolbuszowa



Wskaźniki finansowe placówek oświatowych- Gmina Kolbuszowa



Wskaźniki finansowe placówek oświatowych- Gmina Kolbuszowa

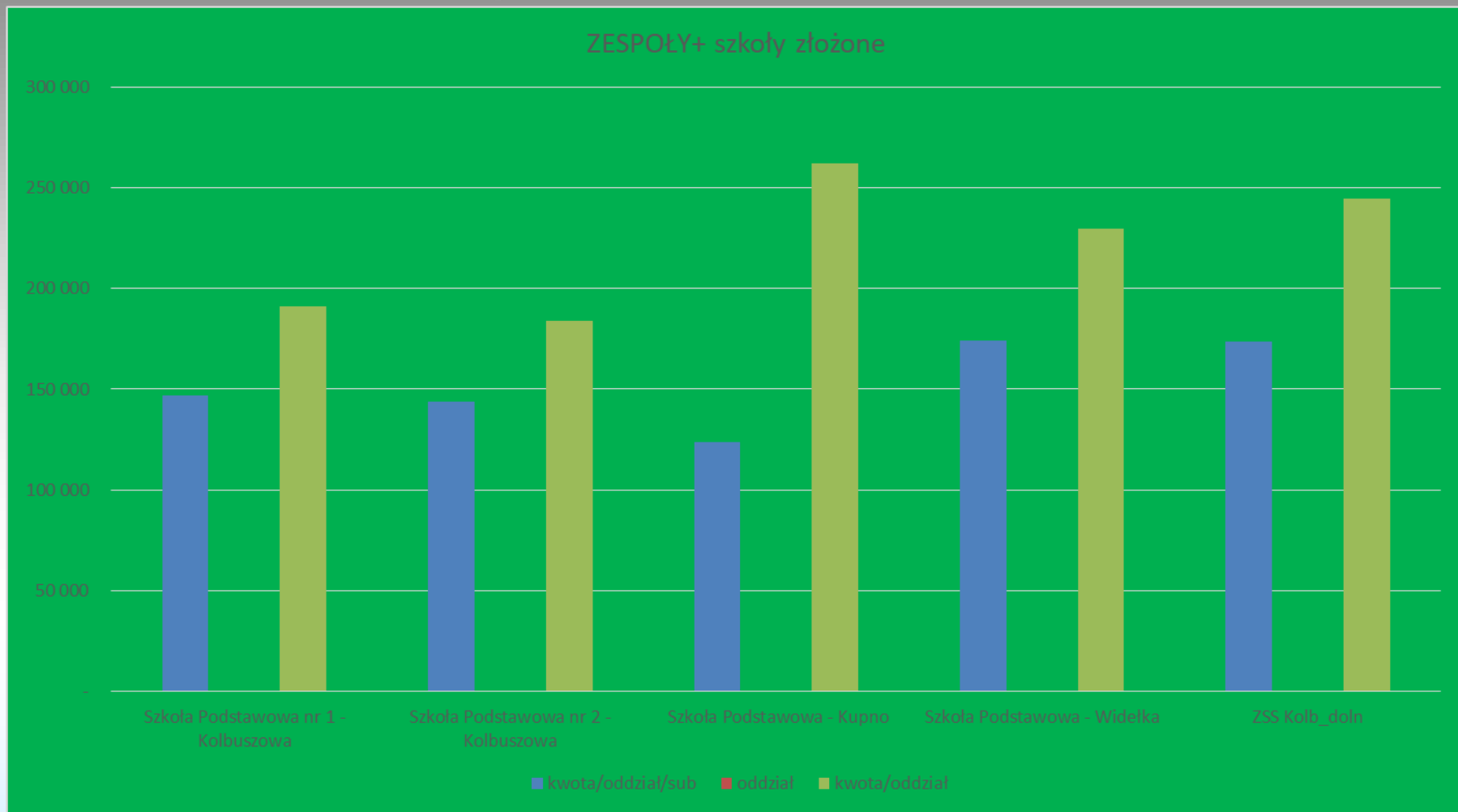


Wskaźniki finansowe placówek oświatowych- Gmina Kolbuszowa

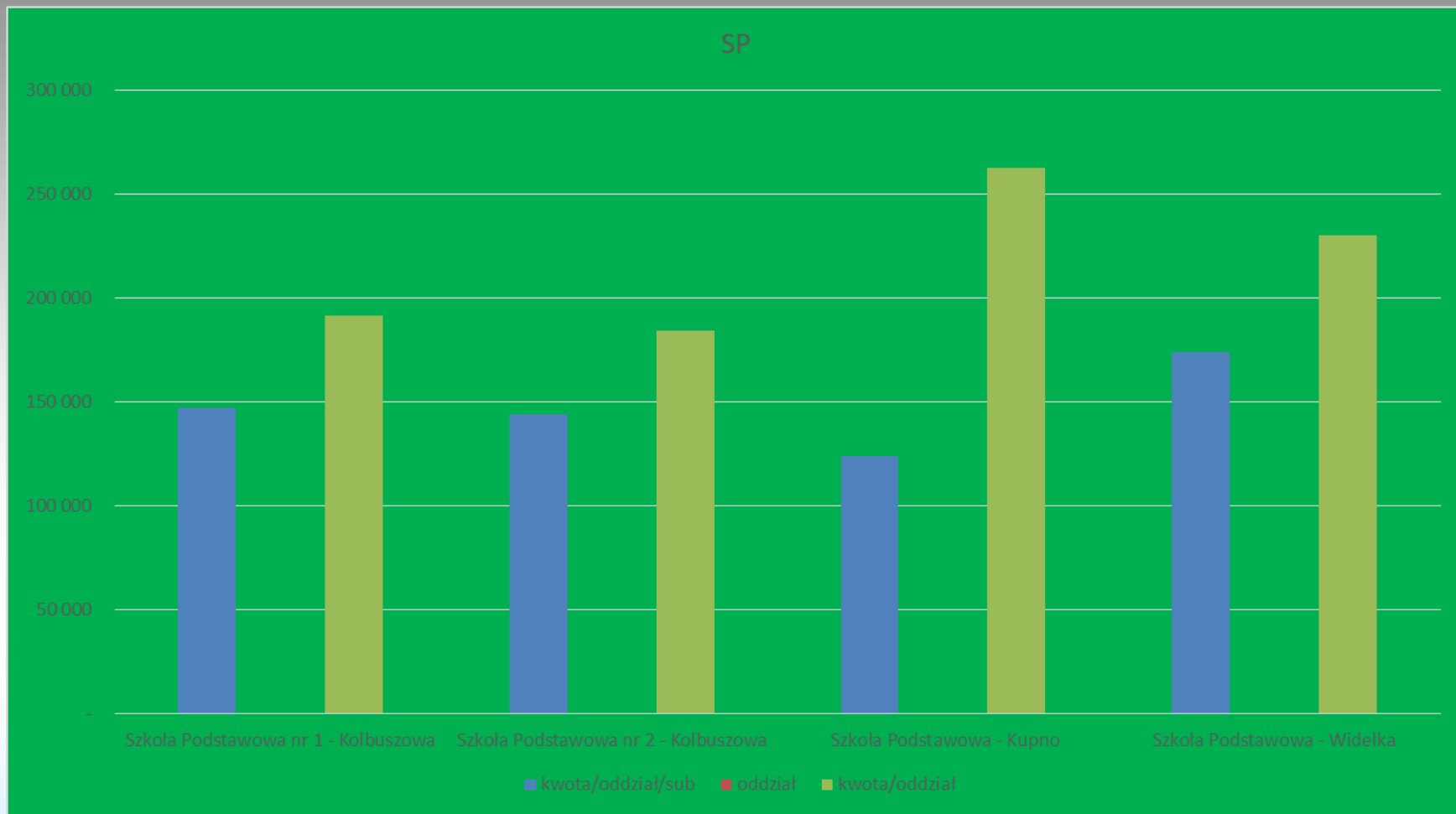
2 019	kwota/oddział/sub	oddział	kwota/oddział
Szkoła Podstawowa nr 1 - Kolbuszowa	147 113	24	191 234
Szkoła Podstawowa nr 2 - Kolbuszowa	143 944	33	183 932
Szkoła Podstawowa - Kupno	123 813	9	262 299
Szkoła Podstawowa - Widełka	173 883	10	229 853
ZSS Kolb_doln	173 556	12	244 590

szkoły podstawowe	kwota/oddział/sub	oddział	kwota/oddział
Bukowiec	64 665	6	130 668
Domatków	57 078	7	116 848
Kolbuszowa Górna	122 107	8	167 865
Przedbórz	88 122	8	133 385
Werynia	105 728	8	155 327
Zarębki	54 316	8	126 449

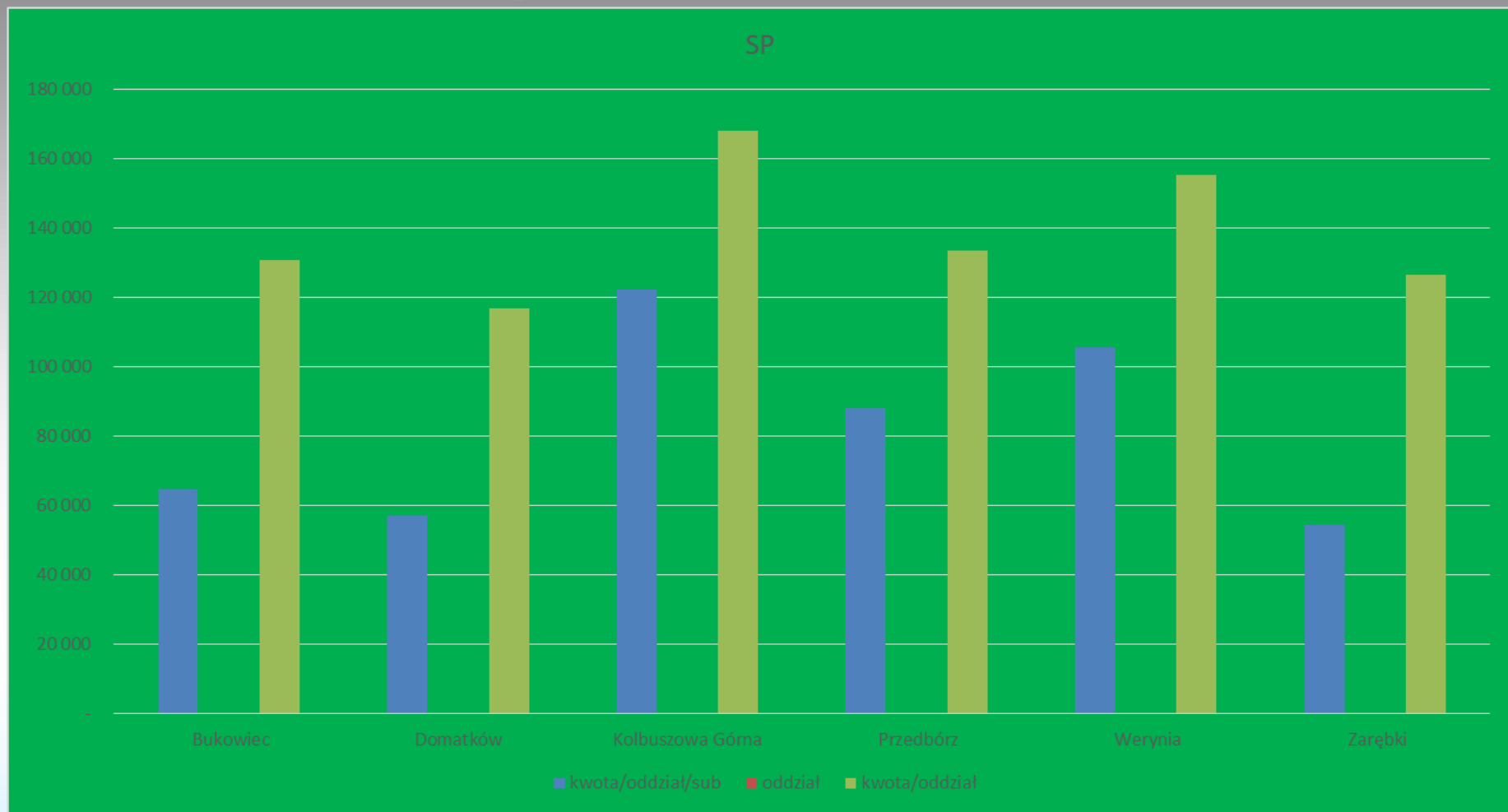
Wskaźniki finansowe placówek oświatowych- Gmina Kolbuszowa



Wskaźniki finansowe placówek oświatowych- Gmina Kolbuszowa



Wskaźniki finansowe placówek oświatowych- Gmina Kolbuszowa

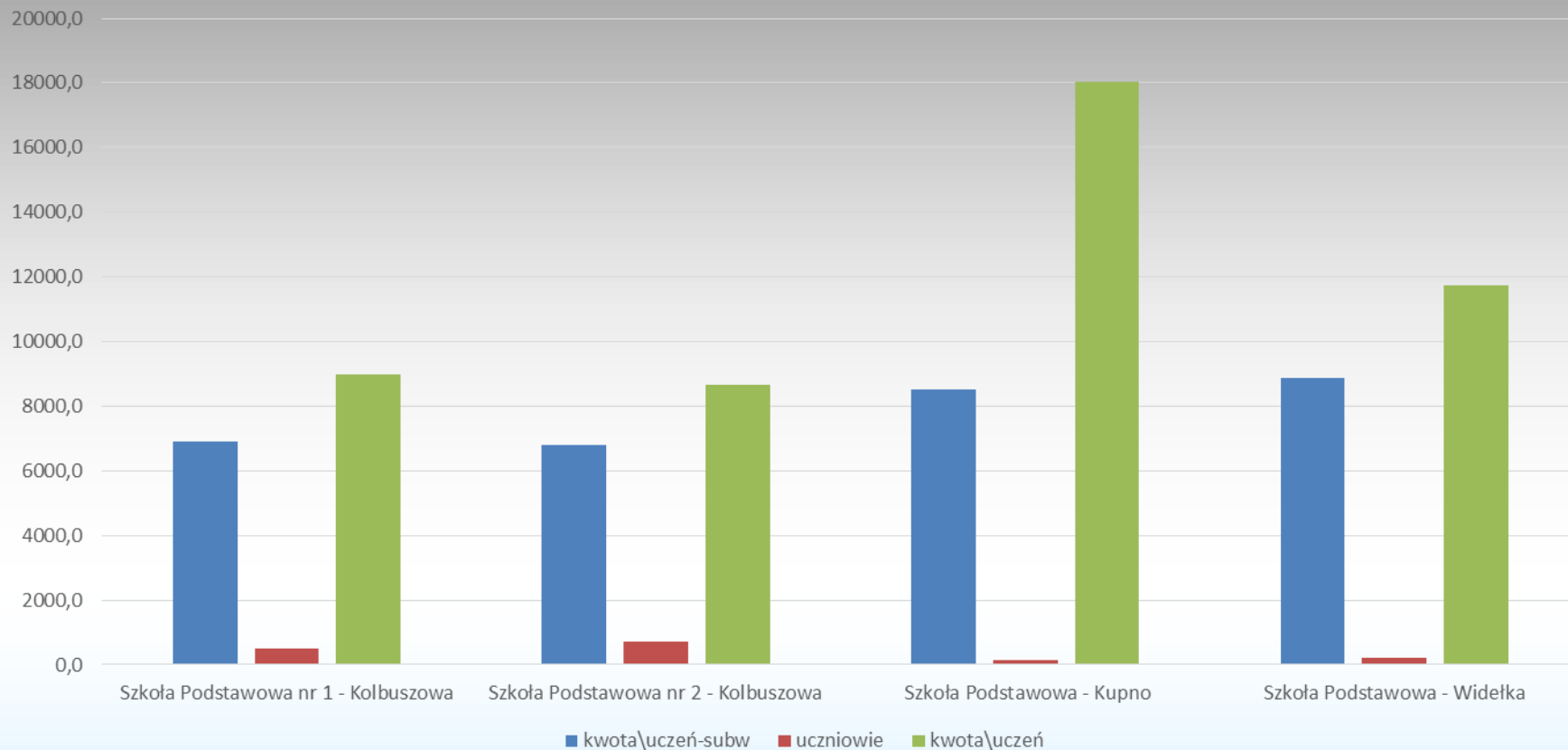


Wskaźniki finansowe placówek oświatowych- Gmina Kolbuszowa

2019	kwota\uczeń-subw	uczniowie	kwota\uczeń
Szkoła Podstawowa nr 1 - Kolbuszowa	6 895,9	512	8 964,1
Szkoła Podstawowa nr 2 - Kolbuszowa	6 785,9	700	8 671,1
Szkoła Podstawowa - Kupno	8 506,2	131	18 020,5
Szkoła Podstawowa - Widełka	8 871,6	196	11 727,2
ZSS Kolb_doln	40 836,7	51	57 550,6
szkoły podstawowe	kwota\uczeń-subw	uczniowie	kwota\uczeń
Bukowiec	11 411,4	34	23 059,0
Domatków	10 244,7	39	20 972,8
Kolbuszowa Górna	8 721,9	112	11 990,4
Przedbórz	10 071,1	70	15 244,0
Werynia	8 630,9	98	12 679,7
Zarębki	10 345,8	42	24 085,5

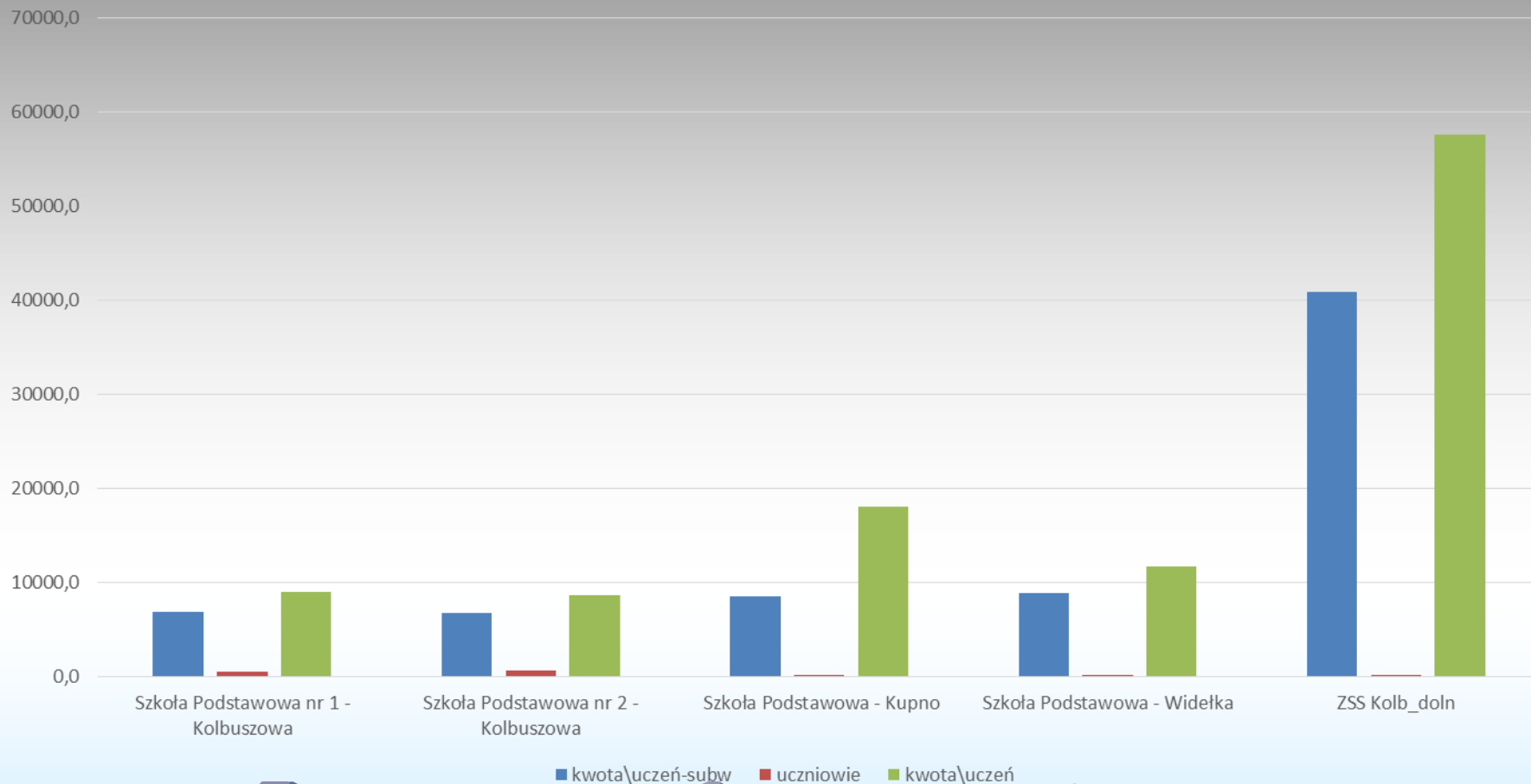
Wskaźniki finansowe placówek oświatowych- Gmina Kolbuszowa

Szkoły złożone



Wskaźniki finansowe placówek oświatowych- Gmina Kolbuszowa

ZESPOŁY 1



Wskaźniki finansowe placówek oświatowych- Gmina Kolbuszowa



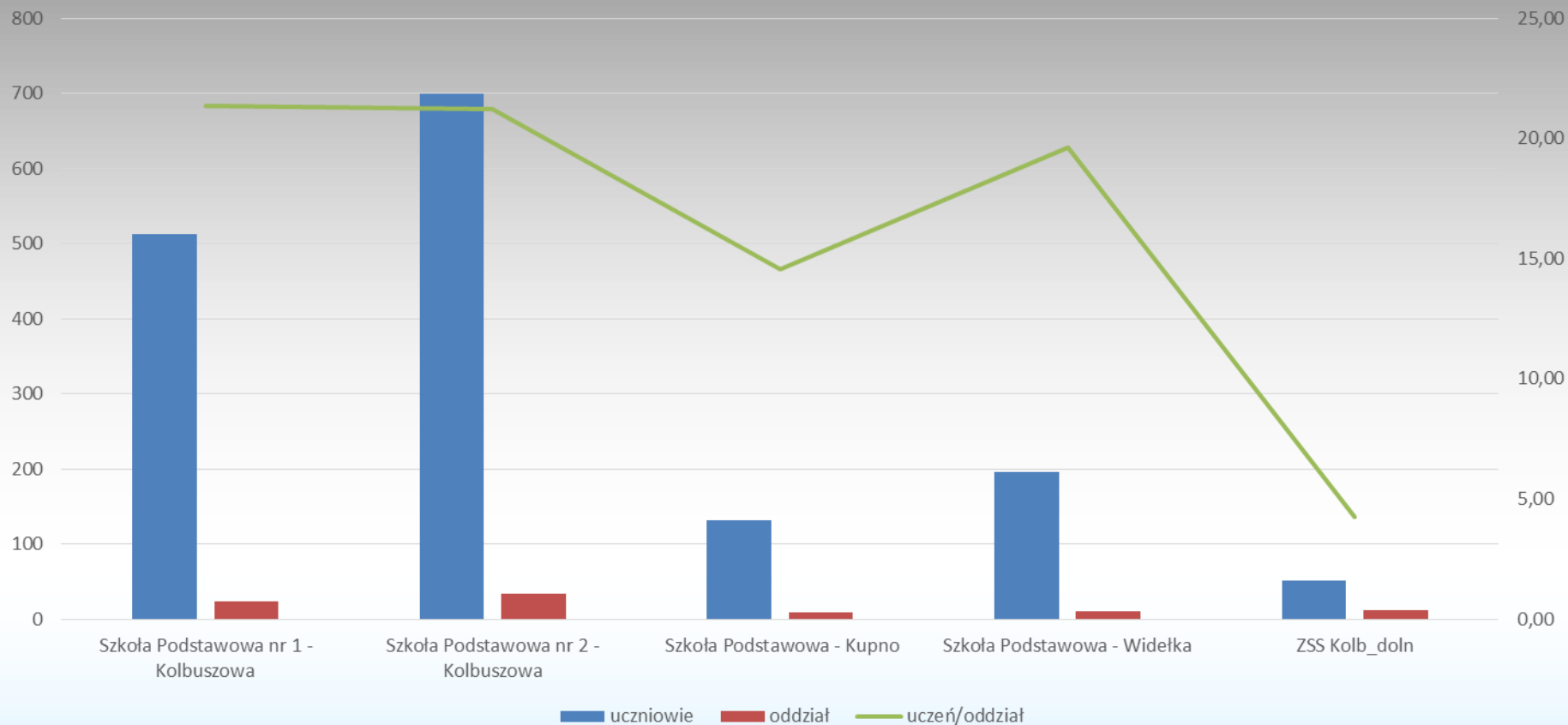
Wskaźniki finansowe placówek oświatowych- Gmina Kolbuszowa

	2019	uczniowie	oddział	uczeń/oddział
Szkoła Podstawowa nr 1 - Kolbuszowa		512	24	21,33
Szkoła Podstawowa nr 2 - Kolbuszowa		700	33	21,21
Szkoła Podstawowa - Kupno		131	9	14,56
Szkoła Podstawowa - Widełka		196	10	19,60
ZSS Kolb_doln		51	12	4,25

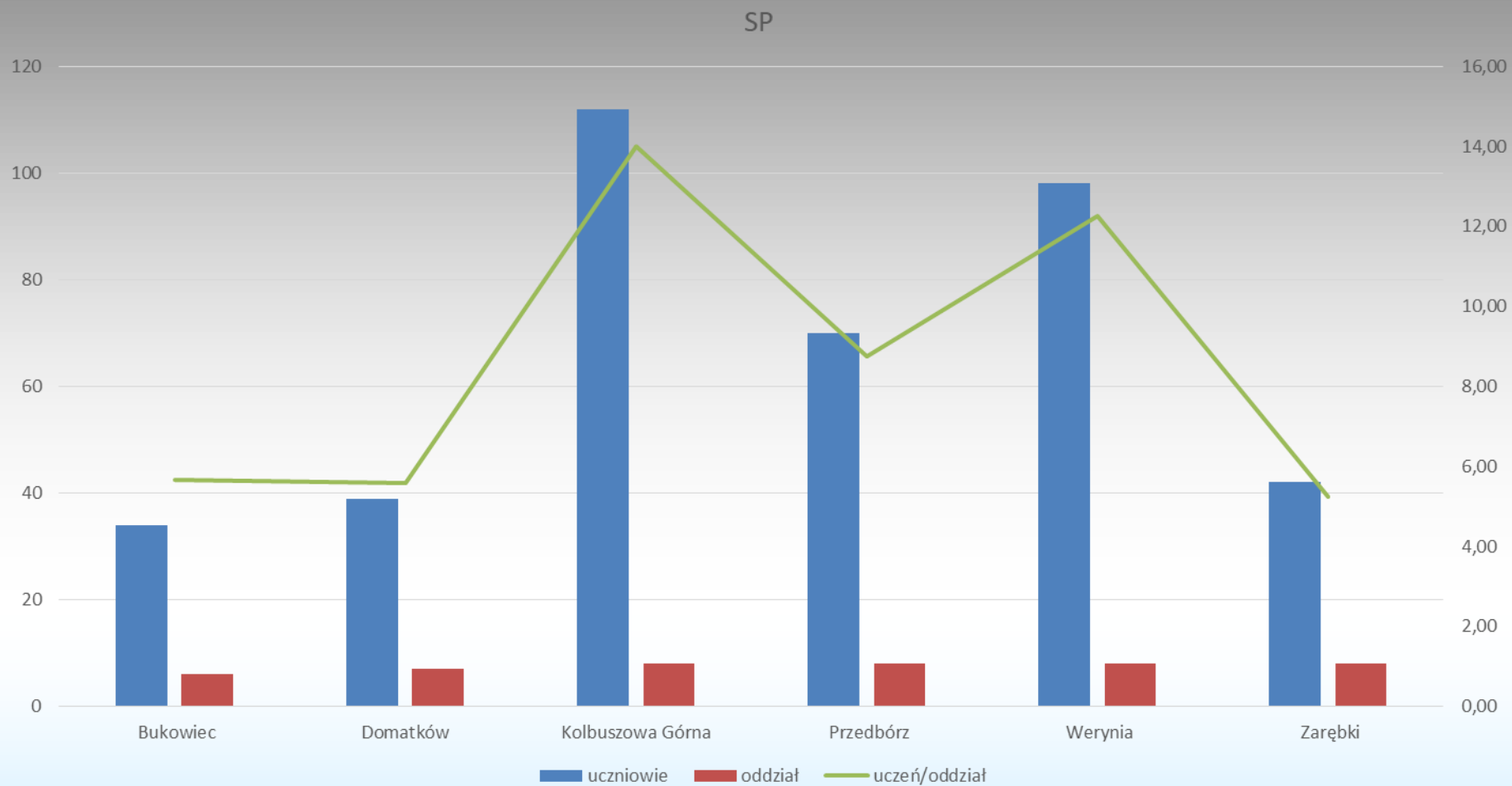
szkoły podstawowe	uczniowie	oddział	uczeń/oddział
Bukowiec	34	6	5,67
Domatków	39	7	5,57
Kolbuszowa Górna	112	8	14,00
Przedbórz	70	8	8,75
Werynia	98	8	12,25
Zarębki	42	8	5,25

Wskaźniki finansowe placówek oświatowych- Gmina Kolbuszowa

ZESPOŁY+ szkoły złożone

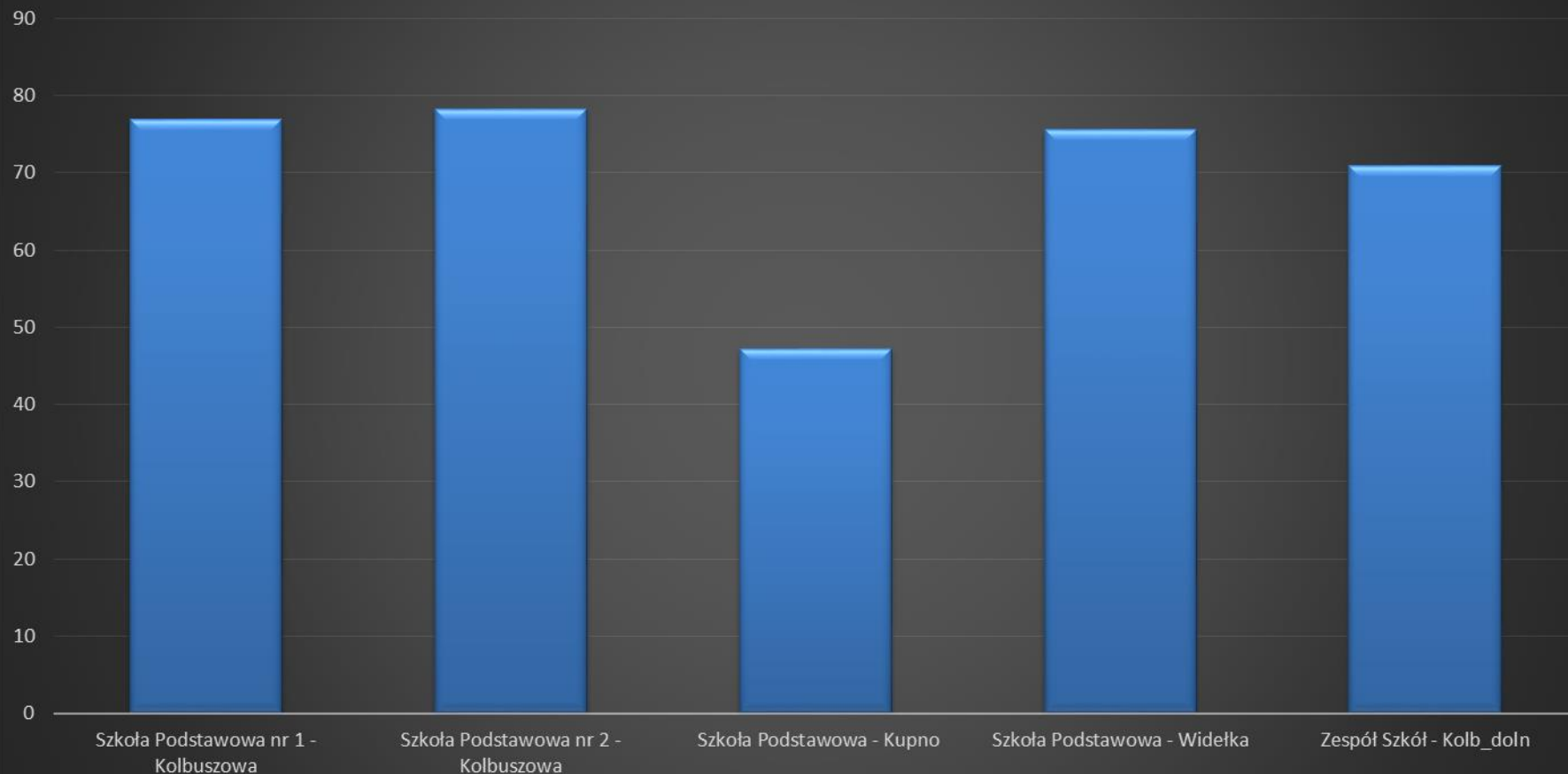


Wskaźniki finansowe placówek oświatowych- Gmina Kolbuszowa



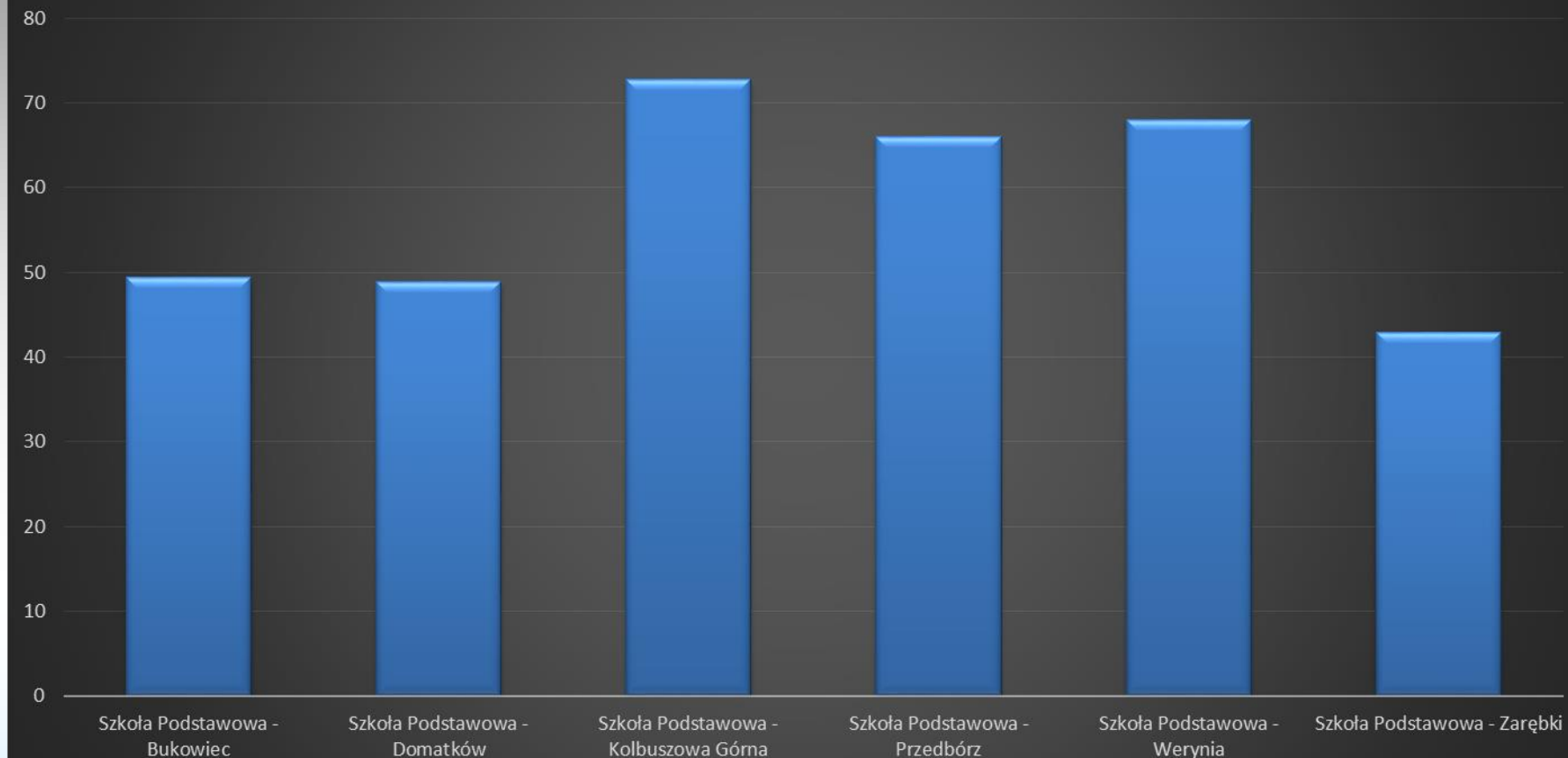
Wskaźniki finansowe placówek oświatowych- Gmina Kolbuszowa

Udział subwencji w planie (%)



Wskaźniki finansowe placówek oświatowych- Gmina Kolbuszowa

Udział subwencji w planie (%)



Wskaźniki finansowe placówek oświatowych- Gmina Kolbuszowa

Suma z Liczba uczniów	Poziom oddziału								Razem
	1	2	3	4	5	6	7	8	
Jednostka - nazwa									
Szkoła Podstawowa im Polskich Noblistów w Bukowcu	5	6		6	8	6	4		35
Szkoła Podstawowa im. Andrzeja Jadacha w Zarębkach	7	3	5	6	6	7	2	5	41
Szkoła Podstawowa im. Jana Pawa II w Kupnie	16	14	19	13	7	17	10	17	113
Szkoła Podstawowa im. Janka Zawiszy w Przedborzu	15	4	6	9	7	12	6	15	74
Szkoła Podstawowa im. kpt. Józefa Batorego w Weryni	11	15	14	11	12	14	15	8	100
Szkoła Podstawowa im. Królowej Jadwigi w Widelce	23	22	14	12	17	36	13	30	167
Szkoła Podstawowa im. Marii Konopnickiej w Domatkowie	4	6	0	3	4	8	5	7	37
Szkoła Podstawowa im. Szarych Szeregów w Kolbuszowej Górnej	13	9	9	12	17	11	22	12	105
Szkoła Podstawowa Nr 1 im. Henryka Sienkiewicza w Kolbuszowej	40	70	60	48	79	65	37	43	442
Szkoła Podstawowa nr 2 im. Krzysztofa Kamila Baczyńskiego w Kolbuszowej	50	73	84	55	81	97	73	52	565
Zespół Szkół Specjalnych w Kolbuszowej Dolnej	1	1	2	3	1		5	10	23
Razem	185	223	213	178	239	273	192	199	1702
Suma z Liczba oddziałów	Poziom oddziału								Razem
Jednostka - nazwa	1	2	3	4	5	6	7	8	
Szkoła Podstawowa im Polskich Noblistów w Bukowcu	1,00	1,00		1,00	1,00	1,00	1,00		6,00
Szkoła Podstawowa im. Andrzeja Jadacha w Zarębkach	1,00	1,00	1,00	1,00	1,00	1,00	1,00	1,00	8,00
Szkoła Podstawowa im. Jana Pawa II w Kupnie	1,00	1,00	1,00	1,00	1,00	1,00	1,00	1,00	8,00
Szkoła Podstawowa im. Janka Zawiszy w Przedborzu	1,00	1,00	1,00	1,00	1,00	1,00	1,00	1,00	8,00
Szkoła Podstawowa im. kpt. Józefa Batorego w Weryni	1,00	1,00	1,00	1,00	1,00	1,00	1,00	1,00	8,00
Szkoła Podstawowa im. Królowej Jadwigi w Widelce	1,00	1,00	1,00	1,00	1,00	2,00	1,00	1,00	9,00
Szkoła Podstawowa im. Marii Konopnickiej w Domatkowie	1,00	1,00		1,00	1,00	1,00	1,00	1,00	7,00
Szkoła Podstawowa im. Szarych Szeregów w Kolbuszowej Górnej	1,00	1,00	1,00	1,00	1,00	1,00	1,00	1,00	8,00
Szkoła Podstawowa Nr 1 im. Henryka Sienkiewicza w Kolbuszowej	2,00	3,00	3,00	2,00	4,00	3,00	2,00	2,00	21,00
Szkoła Podstawowa nr 2 im. Krzysztofa Kamila Baczyńskiego w Kolbuszowej	2,00	3,00	4,00	3,00	4,00	4,00	3,00	3,00	26,00
Zespół Szkół Specjalnych w Kolbuszowej Dolnej	0,25	0,25	0,50	0,75	0,25		1,42	1,58	5,00
Razem	12,25	14,25	13,50	13,75	16,25	16,00	14,42	13,58	114,00