



Miejska i Powiatowa Biblioteka Publiczna w Kolbuszowej
36-100 Kolbuszowa, ul. Piłsudskiego 7, NIP: 814-11-45-704
tel. centrala 17/ 22-70-220, fax. 17/22-71-139
www.biblioteka.kolbuszowa.pl e-mail biblioteka@kolbuszowa.pl

MiPBP/KS.050-38/21

Kolbuszowa 28.04.2021

**Urząd Miejski
w Kolbuszowej**

Miejska i Powiatowa Biblioteka Publiczna w Kolbuszowej przekazuje w załączeniu informację o działalności biblioteki za 2020 rok.



DYREKTOR BIBLIOTEKI
mgr Andrzej Dominik Jagodziński

Informacja o pracy Miejskiej i Powiatowej Biblioteki Publicznej w Kolbuszowej za rok 2020

W związku z pandemią Covid-19 wszystkie placówki biblioteczne w gminie w 2020 roku pracowały hybrydowo. Dostosowano organizację pracy do wymogów przepisów epidemiologicznych i rekomendacji Biblioteki Narodowej. W okresie nasilenia pandemii zawieszono działalność kulturalnooświatową, dostęp do usług czytelnicy, możliwości korzystania z komputerów itp. Ograniczono dostęp czytelników do półek. Utworzono miejsca obsługi czytelników, w których bibliotekarz podawał książki najczęściej wcześniej zamówione on-line albo przez telefon. Użytkownicy mogli dokonać również wyboru pozycji spośród zaproponowanych przez pracownika. Czytelnicy, szczególnie starsi, zaakceptowali ten sposób wyboru książek, i nawet po przywróceniu swobodnego dostępu do półek umawiają się telefonicznie na odbiór pakietu książek przygotowanych przez bibliotekarza. W rozmowach podkreślają, że pracownicy lepiej znają interesującą literaturę oraz ich preferencje czytelnicze. Biblioteka dostosowała regulaminy do sytuacji i zwiększyły limity wypożyczeń materiałów bibliotecznych i terminy zwrotów. Zawieszono także kary za nieterminowe zwroty.

W okresie zamknięcia dla użytkowników (MiPBP była zamknięta 59 dni) w bibliotekach przeprowadzono inwentaryzacje, porządkowano księgozbiory, prowadzono selekcję księgozbioru, opracowywano zbiory.

W kolbuszowskiej bibliotece zorganizowano pracę zdalną. Koncentrowała się ona przede wszystkim na pracy samokształceniowej oraz na przygotowaniu oferty on-line dla czytelników.

Bibliotekarze pracowali w grupach, które na każdy tydzień otrzymywały nowe zadania; przykładowo zapoznawano się z literaturą fachową dostępną w sieci, następnie opracowywano recenzje lub przygotowywano prezentacje dzieląc się pozyskaną wiedzą z koleżankami i kolegami. Bibliotekarze uczestniczyli w webinarach i szkoleniach (płatnych i bezpłatnych), spotkaniach autorskich organizowanych między innymi przez SBP, Bibliotekę Narodową i WiMB w Rzeszowie.

W ramach cyklu "Kolbuszowscy bibliotekarze dla czytelników" nagrywano filmiki, na których pracownicy biblioteki czytali bajki dla dzieci. Filmiki umieszczano w sieci. Prowadzono transmisje on-line z przygotowywanych wernisaży, wystaw historycznych, wykładów, spotkań z lokalnymi pisarzami, którzy prezentowali fragmenty swoich utworów. Nagrano video-przewodnik po Kolbuszowskiej Kolekcji Malarstwa Współczesnego, której właścicielem jest biblioteka.

Promowano i upowszechniano zasoby cyfrowe własne oraz innych bibliotek i archiwów, między innymi informowano czytelników o możliwościach dostępu do bezpłatnych ebooków i audiobooków.

Ponadto wyznaczone grupy przygotowały wnioski do programu „Kultura w sieci” (4 wnioski). Bibliotekarki z filii gromadziły informacje do bibliografii poszczególnych miejscowości. Prowadzono prace redakcyjne dotyczące wydawnictw biblioteki.

Do komunikacji bibliotekarzy i czytelników korzystano ze strony www, Youtub'a, Facebook'a, WhatsApp'a, Webbex Meetings (19 sesji).

Należy podkreślić, że gmina pomimo zagrożenia obniżeniem wpływu dochodów nie obniżyła finansowania biblioteki, co przełożyło się na wzrost wydatków na zakup zbiorów bibliotecznych. Biblioteka skorzystała z tarczy antykryzysowej i otrzymała zwrot części składek ZUS.

1. Stan organizacyjny, działalność biblioteki powiatowej, inwestycje.

MiPBP realizowała zadania biblioteki powiatowej na mocy porozumienia zawartego na czas nieokreślony w 1999 roku, między samorządem powiatu i gminy. Decyzję o wysokości dotacji podejmuje każdego roku Rada Powiatu. Podobnie jak w latach ubiegłych starostwo przekazywało, kwartalnie, środki pieniężne na konto Gminy Kolbuszowa. Rada Miejska w uchwale budżetowej przyznaje dotację podmiotową bibliotece, w tym na realizację zadań biblioteki powiatowej, w wysokości uchwalonej przez Radę Powiatu. Plan finansowy w zakresie realizacji zadań powiatowych oraz rozliczenie dotacji biblioteka przedkłada również władzom samorządowym powiatu. Wysokość dotacji w 2020 roku wyniosła **89 000** zł. Dotację przeznaczono na części etatu: instruktora ds. sieci powiatowej, bibliotekarza systemowego i bibliotekarza zajmującego się zbiorami regionalnymi i bibliografią powiatową. Na zakup zbiorów wydatkowano **27 274** zł. Pozostałą kwotę dotacji przeznaczono na dofinansowanie wydawnictw regionalnych, oraz prowadzenie wypożyczalni międzybibliotecznej.

W ograniczonym zakresie kontynuowano realizację projektu „*Książka bez barier – mobilny księgozbiór wymienny na terenie powiatu kolbuszowskiego*”. Ilość punktów wymiany księgozbioru w ciągu roku nie uległa zmianie, były zlokalizowane (z wyjątkiem jednego) w filiach bibliotek publicznych. Wypożyczalnia międzybiblioteczna jest prowadzona przez bibliotekarza pracującego w czytelnicy. Wypożyczalnia międzybiblioteczna zarejestrowała **544** czytelników, którzy wypożyczyli do domu **2 790** wol. Księgozbiór wypożyczalni międzybibliotecznej liczy **9 094** wol. (**199** książek zakupiono 2020 roku). Projekt jest realizowany od 2008 roku.

W związku z prowadzonymi przez Gminę Kolbuszowa pracami remontowymi dworca, w którym planowane jest uruchomienie punktu bibliotecznego wraz ze świetlicą planujemy przeniesienie tam księgozbioru wypożyczalni międzybibliecznej – po przeprowadzeniu selekcji i zakończeniu projektu w obecnej formie. Liczymy, że osoby, szczególnie uczniowie szkół średnich, korzystające z dojazdów będą czytelnikami punktu. Decyzja wiąże się również z faktem większego dopływu nowości wydawniczych do bibliotek. Natomiast nie zamierzamy rezygnować z dowożenia księgozbioru i jego wymiany do ośrodków pobytu dziennego seniorów.

Kontynuowano bibliografię powiatu kolbuszowskiego w pakiecie bibliotecznym Mak +. Wprowadzono **1 930** rekordów. Pod koniec roku rozpoczęto pracę nad wdrażaniem programu bibliografii, której współtwórcą jest bibliotekarz systemowy naszej biblioteki Łukasz Szymański. Umożliwia ona opracowywanie wszystkich rodzajów dokumentów bibliecznych oraz tworzenie baz pełnotekstowych. Opracowano zasady rekonwersji baz danych tworzonych dotychczas w różnych programach.

W 2020 roku zorganizowano spotkania on-line:

- Dla dyrektorów bibliotek publicznych z terenu powiatu (2 razy).
- XVIII Spotkanie Bibliotekarzy z terenu Powiatu Kolbuszowskiego (w ramach Tygodnia Bibliotek) ze wszystkim bibliotekarzami sieci powiatowej. W spotkaniu uczestniczył Starosta Kolbuszowski i Burmistrz Kolbuszowej.
- Bibliotekarz systemowy 6 razy odwiedził biblioteki w powiecie. Komunikowano się i udzielano porad telefonicznie oraz za pośrednictwem poczty elektronicznej.

1. Stan i struktura biblioteki w ubiegłym roku pozostała bez zmian.

W skład sieci bibliotek publicznych w Gminie Kolbuszowa wchodzi,

Biblioteka Miejska:

- Wypożyczalnia Główna
- Wypożyczalnia Międzybiblioteczna
- Czytelnia im dra Kazimierza Skowrońskiego
- Oddział dla Dzieci i Młodzieży
- Oddział Edukacji Kulturalnej i Regionalnej

Filie wiejskie - 7

- Bukowiec
- Kolbuszowa Górna
- Kolbuszowa Dolna
- Kupno
- Przedbórz
- Werynia
- Widełka

Ponadto biblioteka na terenie powiatu prowadzi 16 punktów wymiany księgozbioru.

W 2020 roku przeprowadzono remont w filii w Widełce, który wyniósł **17 232 zł**.

2. Zbiory biblioteczne

Księgozbiór MiPBP w Kolbuszowej liczy **147 043** książek, w roku 2020 zakupiono **5 946** wol. w tym z dotacji Biblioteki Narodowej **4 112 wol.** W stosunku do roku 2019 kwota przeznaczona na zakup zwiększyła się o **28 503 zł**, co spowodowało zakup

większy o **1 311** książek. Miejska i Powiatowa Biblioteka Publiczna gromadzi zbiory specjalne, które w 2020 r. wyniosły **7 017** jedn. inwentarzowych (z tego **959** dokumentów cyfrowych) z czego **286** jedn. Inwentarzowych zostało zakupione w 2020 roku.

4 .Czytelnicy

W 2020r. w MiPBP zarejestrowano **4 116** aktywnych czytelników. W porównaniu z 2019 nastąpił spadek o **803** osoby. Wśród czytelników największą grupę stanowią uczniowie i studenci (**37%**). Natomiast pod względem wieku najliczniejszą grupę stanowią osoby w przedziale wiekowym od 25 do 44 lat (**26,5%**) oraz od 6 do 12 lat (**19%**). Od kilku lat przybywa czytelników w grupie do lat 5 oraz powyżej 60 lat.

5.Wypożyczenia

Wypożyczono na zewnątrz **73 409** wol. Nastąpił spadek o **18 458** wol. w stosunku do poprzedniego roku, odnotowano również spadek korzystających na miejscu z książek i czasopism o **3 040** pozycje.

6. Obsługa czytelnicza specjalnych grup użytkowników

Zbiory książki mówionej (kasety, audiobooki, filmy) prowadzi MiPBP. Wypożyczanie tych dokumentów w ramach wypożyczalni międzybibliotecznej w roku 2020 zostało zawieszono i ograniczono je do biblioteki w Kolbuszowej.

Podjazdy dla osób niepełnosprawnych znajdują się w budynkach Centrali MiPBP oraz w filiach w Przedborzu i Kupnie.

7.Komputeryzacja bibliotek

Centrala i filie MiPBP posiadają pakiet biblioteczny Instytutu Książki - Mak+, w którym rejestrują wypożyczenia. Wszystkie katalogi elektroniczne są systematycznie uzupełniane i meliorowane. W bibliotekach powiecie pracuje 83 komputery, w ostatnim roku przybyło 8.

8.E-usługi: biblioteki cyfrowe, zbiory regionalne

Czytelnikom udostępniamy informacje o zbiorach w pakiecie Mak+ a dokumenty elektroniczne za pośrednictwem Kolbuszowskiej Biblioteki Cyfrowej oraz dedykowanych stanowisk komputerowych znajdujących się w budynkach centrali biblioteki.

W 2020 roku odnotowano **164 934** wejść na serwisy biblioteki (strona www, KBC, OPAC, Facebook, Youtube, Twitter) i odnotowano **12 588** unikalnych użytkowników. W większym zakresie realizowano transmisje online z wydarzeń organizowanych przez bibliotekę. Systematycznie aktualizowano stronę domową biblioteki. Zasoby Kolbuszowskiej Biblioteki Cyfrowej wzbogaciły się o kolejne **24** pozycje.

Miejska i Powiatowa Biblioteka Publiczna posiada również kanał na YouTube i Twitter.

Zakupiono do zbiorów **91** e-booków, które zostały zinwentaryzowane, skatalogowane i będą wypożyczane wraz z czytnikami.

Kontynuowano gromadzenie zbiorów regionalnych między innymi, zdigitalizowano **84** klisze fotograficzne – **2 305** skanów oraz **187** dokumentów pozyskanych od czytelników – **843** skany. Pozyskano i opracowano cenny zbiór archiwaliów Tadeusza Misia (1919 – 2006)

Biblioteka udostępniała wypożyczalnię zbiorów cyfrowych Biblioteki Narodowej **Academica**. Terminale zlokalizowane są w czytelni i oddziale edukacji kulturalnej i regionalnej. **23** osoby skorzystały z cyfrowych ksiąg parafialnych, wykorzystano **130** plików. Dla 5 osób, zamieszkałych w USA i Francji bibliotekarze wykonali kwerendy genealogiczne z naszych zasobów. Do inwentarza dokumentów elektronicznych wpisano **828** plików.

9. Działalność wydawnicza.

W 2020 roku wydano pięć książek:

- Ks. Augustyn Wiesław, ks. Więch Antoni, *Wspomnienia mieszkańców Niwisk o II wojnie światowej : między 80. rocznicą wybuchu i 75. rocznicą zakończenia II wojny światowej.*
- Gielarowska Patrycja, Witas Justyna, *Klątwy szept: tajemnice kolbuszowskich rodów*
- Piórek Marian, *Kolbuszowski „Obuwnik” (1953-2001): w świetle zapisów w kronice.*
- Matyaszewska Elżbieta, Wilk Stefan, *Kolegiata pod wezwaniem Wszystkich Świętych w Kolbuszowej, wydanie II poprawione i uzupełnione.*
- Sziler Ryszard, *Baśń podróżna: czyli tam i z powrotem.*

Przy wsparciu biblioteki ukazał się kolejny, jubileuszowy **20 Rocznik Kolbuszowski**, którego wydawcą jest Regionalne Towarzystwo Kultury im JM Goslara.

Należy podkreślić, że skład wszystkich książek wydawanych przez bibliotekę wykonują bibliotekarze, co znacznie obniża ich koszty.

10. Uwagi końcowe.

Kolbuszowska biblioteka pozyskała w ramach programu „Koalicja dla Niepodległej” dofinansowanie w wysokości **14 350 zł** (18 557 zł – koszty całości zadania) na realizację projektu „Udział Kolbuszowian w Bitwie Warszawskiej #wiktoria1920”.

Tabele:

Zakup książek 2019-2020

Biblioteka	Zakup 2019		Zakup 2020		Różnica		
	Ilość	Kwota	Ilość	Cena wol. średnia	Kwota	Ilość	Kwota
Czytelnia	55	1875	45	49,35	2221	-10	+346
Wypożyczalnia Główna	1082	27513	1697	25,15	42693	+615	+15180
Oddział dla Dzieci i Młodzieży	845	13267	1108	15,44	17116	+263	+3849
Wypożyczalnia międzybiblioteczna	292	5508	199	21,09	4198	-93	-1310
Bukowiec	360	6424	423	18,13	7673	+63	+1249
Kolbuszowa Górna	318	6116	334	19,97	6671	+16	+555
Kolbuszowa Dolna	286	5114	323	19,03	6149	+37	+1034
Kupno	354	6443	446	18,42	8219	+92	+1776
Przedbórz	351	6701	435	19,19	8351	+84	+1650
Werynia	320	6271	425	18,97	8064	+105	+1793
Widełka	372	7158	511	18,66	9538	+139	+2380
RAZEM:	4635	92390	5946	20,33	120893	+1311	+28503

Nabytki ogółem

Lp.	Biblioteka	Księgozbiór stan 31 XII 2019r.	Ogółem wpływy w 2020r.	Ogółem ubytki W 2020r.	Księgozbiór stan 31 XII 2020r.
1	Czytelnia	11519	82	4	11597
2	Wypożyczalnia	34103	1820	1098	34825
3	Oddział dla Dz/M	15926	1158	454	16630
4	Wypożyczalnia międzybiblioteczna	8895	199	0	9094
5	Bukowiec	10307	439	103	10643
6	Kolbuszowa Górna	12610	334	180	12764
7	Kolbuszowa Dolna	7556	323	0	7879
	Kupno	10580	459	408	10631
	Przedbórz	9609	530	312	9827
	Werynia	12236	451	1008	11679
	Widępka	12106	524	1156	11474
RAZEM:		145447	6319	4723	147043

3/ Czytelnicy

Struktura czytelników w roku 2020 według zajęcia

Lp.	Biblioteka	Czytelnicy			Pozostali
		Ogółem	Osoby uczące się	Osoby pracujące	
1	MiPBP Centrala	2713	959	989	765
2	Bukowiec	158	58	52	48
3	Kolbuszowa Górna	219	78	87	54
4	Kolbuszowa Dolna	130	44	37	49
5	Kupno	171	82	54	35
6	Przedbórz	219	94	66	59
7	Werynia	233	73	70	90
8	Widępka	273	111	103	59
RAZEM:		4116	1499	1458	1159
% do ogółu		100%	37%	35%	28%

Struktura czytelników w roku 2020 według wieku

Lp.	Biblioteka	Czytelnicy								
		Ogółem	1	2	3	4	5	6	7	8
1	MiPBP Centrala	2713	181	446	175	244	174	751	455	287
2	Bukowiec	158	11	49	9	9	8	33	26	13
3	Kolbuszowa Górna	219	6	47	16	7	11	65	39	28
4	Kolbuszowa Dolna	130	10	39	14	7	1	30	21	8
5	Kupno	171	5	48	18	13	8	36	22	21
6	Przedbórz	219	17	56	27	7	5	48	36	23
7	Werynia	233	34	53	16	14	5	47	41	23
8	Widulka	273	8	45	27	32	10	79	37	35
RAZEM:		4116	272	783	302	333	222	1089	677	438
% do ogółu		100%	6,6%	19%	7,3%	8,1%	5,4%	26,5%	16,5%	10,6%

1 - czytelnicy do lat 5

2 - czytelnicy od lat 6-12

3 - czytelnicy od lat 13-15

4 - czytelnicy od lat 16-19

5 - czytelnicy od 20-24

6 - czytelnicy od 25-44

7 - czytelnicy 45-60

8 - czytelnicy powyżej 60 lat

4/ Wypożyczenia

Wypożyczenia i czytelnicy 2019-2020

Biblioteka	Różnica		Wypożyczenia		Czytelnicy	
	Wypożyczenia	Czytelnicy	2019	2020	2019	2020
MiPBP Centrala	-13361	-727	59221	45860	3440	2713
Bukowiec	+666	-1	3622	4288	159	158
Kolbuszowa Górna	-2655	+8	4718	2063	211	219
Kolbuszowa Dolna	-703	-29	3462	2759	159	130
Kupno	-519	=	3455	2936	171	171
Przedbórz	-10	-18	5751	5741	237	219
Werynia	-695	-12	5742	5047	245	233
Widulka	-1181	-26	5896	4715	299	273
RAZEM:	-18458	-803	91867	73409	4919	4116

Kolbuszowa 30.04.2020 r.

Sprawozdanie z działalności Miejsko-Gminnego Ośrodka Pomocy Społecznej w Kolbuszowej za 2019 r.

Działalność Ośrodka można podzielić na kilka odrębnych działów, których funkcjonowanie określają odmiennie ustawy, a klientami są różne grupy świadczeniobiorców korzystających z odmiennych systemów i świadczenia przyznawane są i wypłacane według odmiennych uregulowań.

Działalność Ośrodka finansowana jest z budżetu gminy, dotacji rządowych oraz środków pozyskanych na realizację projektów z Ministerstwa Rodziny Pracy i Polityki Społecznej. Zadania dzielą się odpowiednio na zadania własne i zlecone. Do niektórych zadań własnych otrzymujemy dotacje z budżetu państwa.

Wydatki Miejsko-Gminnego Ośrodka Pomocy Społecznej w Kolbuszowej za 2019 r.

Rozdział	Nazwa	śr. własne	śr. rządowe	Program śr. własne	Program śr. rządowe	Razem
85195	Pozostała działalność		240,00			240,00
85202	Domy pomocy społecznej	595 390,44				595 390,44
85205	Zadania w zakresie przeciwdziałania przemocy w rodzinie	1 439,98		8 548,19	22 294,70	32 282,87
85213	Składki na ubezpieczenia zdrowotne opłacane za osoby pobierające niektóre świadczenia z pomocy społecznej oraz za osoby uczestniczące w zajęciach w centrum integracji społecznej	2 554,20	33 231,37			35 785,57
	* zasiłki stałe §2030		33 231,37			
	* CIS	2 554,20				
85214	Zasiłki okresowe, celowe i pomoc w naturze oraz składki na ubezpieczenia emerytalne i rentowe	316 706,91	264 772,55			581 479,46
	* zasiłki okresowe § 2030		264 772,55			
	* zasiłki celowe	301 896,91				
	* zasiłki specjalne celowe	14 810,00				
85216	Zasiłki stałe § 2030		465 999,68			465 999,68
85219	Ośrodki pomocy społecznej	1 638 864,69	255 075,65			1 893 940,34
85228	Usługi opiekuńcze i specjalistyczne usługi opiekuńcze	576 997,38	79 253,99			656 251,37
85230	Pomoc w zakresie dożywiania	76 828,30	304 000,00			380 828,30

85231	Pomoc dla cudzoziemców		4 800,00			4 800,00
85278	Usuwanie skutków klęsk żywiołowych		46 284,00			46 284,00
85295	Pozostała działalność	266 188,62		88 500,00	136 000,00	490 688,62
	* schronisko	12 393,56				
	* Senior+	253 795,06		88 500,00	136 000,00	
85501	Świadczenie wychowawcze		19 434 180,56			19 434 180,56
85502	Świadczenia rodzinne, świadczenia z funduszu alimentacyjnego oraz składki na ubezpieczenia emerytalne i rentowe z ubezpieczenia społecznego	85 844,45	10 960 048,08			11 045 892,53
	* świadczenia rodzinne		10 002 147,49			
	* fundusz alimentacyjny	85 844,45	279 867,06			
	* składki na ubezpieczenia emerytalne i rentowe		678 033,53			
85503	Karta Dużej Rodziny	42 433,88	2 728,26			45 162,14
85504	Wspieranie rodziny	33 974,33	830 018,48	33 922,38	34 941,00	932 856,19
	* Asystent rodziny	33 974,33		33 922,38	34 941,00	
	* 300+		830 018,48			
85508	Rodziny zastępcze	18 227,40				18 227,40
85513	Składki na ubezpieczenie zdrowotne opłacane za osoby pobierające niektóre świadczenia rodzinne, zgodnie z przepisami ustawy o świadczeniach rodzinnych oraz za osoby pobierające zasiłki dla opiekunów, zgodnie z przepisami ustawy z dnia 4 kwietnia 2014 r. o ustaleniu i wypłacie zasiłków dla opiekunów		123 076,63			123 076,63
	RAZEM	3 655 450,58	32 803 709,25	130 970,57	193 235,70	36 783 366,10
	%	9,94	89,18	0,36	0,52	100,00

Dział Świadczeń rodzinnych.

Miejsko – Gminny Ośrodek Pomocy Społecznej w Kolbuszowej, realizuje zadania wynikające z ustawy o świadczeniach rodzinnych poprzez wypłatę świadczeń:

- 1) zasiłki rodzinne i dodatki do zasiłku rodzinnego
- 2) jednorazowa zapomoga z tytułu urodzenia się dziecka
- 3) świadczenia rodzicielskie
- 4) świadczenia opiekuńcze.

Zasiłki rodzinne. Zasiłek przysługuje osobom, jeżeli dochód rodziny na osobę nie przekracza kwoty **674 zł**, a w przypadku, gdy członkiem rodziny jest dziecko legitymujące się orzeczeniem o niepełnosprawności nie przekracza kwoty **764 zł**. Wysokość zasiłku rodzinnego wynosi miesięcznie:

- 1) 95 zł na dziecko w wieku do ukończenia 5 roku życia – wypłacono zasiłki dla **659** dzieci
- 2) 124 zł na dziecko w wieku powyżej 5 roku życia do ukończenia 18 roku – wypłacono dla **1.563** dzieci
- 3) 135 zł na dziecko w wieku powyżej 18 roku życia do ukończenia 24 roku życia – wypłacono dla **358** osób.

Zasiłki rodzinne w roku 2019 zostały wypłacone na łączną kwotę **2.278.158,22 zł**.

Do zasiłku rodzinnego przysługują **dodatki** z tytułu:

- 1) dodatek z tytułu urodzenia dziecka przysługuje jednorazowo, w wysokości 1.000 zł – wypłacono łącznie dodatków na kwotę **96.310,21 zł** na **99** dzieci,
- 2) dodatek z tytułu opieki nad dzieckiem w okresie korzystania z urlopu wychowawczego przysługuje w wysokości **400 zł** miesięcznie – wypłacone w kwocie **167.909,60 zł** dla **64** osób,
- 3) dodatek z tytułu samotnego wychowania dziecka przysługuje w wysokości **193 zł**, nie więcej jednak niż **386 zł**, w przypadku gdy dziecko legitymuje się orzeczeniem o niepełnosprawności lub orzeczeniem o znacznym stopniu niepełnosprawności na dziecko przysługuje **273 zł** nie więcej niż **546 zł** na wszystkie dzieci – wypłacono **109.267,76 zł** dla **61** osób,
- 4) dodatek z tytułu wychowania dziecka w rodzinie wielodzietnej przysługuje w wysokości 95 zł miesięcznie na trzecie i kolejne dzieci uprawnione do zasiłku rodzinnego – wypłacono łącznie **307.873,28 zł** na **324** dzieci
- 5) dodatek z tytułu kształcenia i rehabilitacji dziecka przysługuje miesięcznie w wysokości:
– **90 zł** na dziecko w wieku do ukończenia 5 roku życia – wypłacono **17.973,91 zł** na **24** dzieci,
– **110 zł** na dziecko w wieku powyżej 5 roku życia – w roku 2018 r. wypłacono – **87.982,67 zł** na **91** dzieci.
- 6) dodatek z tytułu rozpoczęcia roku szkolnego przysługuje raz w roku, w wysokości 100 zł na dziecko – wypłacono **106.273,17 zł** na **1.260** dzieci,
- 7) dodatek z tytułu podjęcia przez dziecko nauki w szkole poza miejscem zamieszkania przysługuje przez 10 miesięcy w roku w okresie pobierania nauki (z wyłączeniem miesięcy wakacyjnych): – na pokrycie wydatków związanych z zamieszkaniem w miejscowości, w której znajduje się szkoła w wysokości **113 zł** miesięcznie na dziecko – **25.526,71 zł** dla **36** dzieci – na pokrycie wydatków związanych z dojazdem do miejscowości, w której znajduje się szkoła w wysokości **69 zł** – wypłacono **161.440,67 zł** na **420** dzieci.

Jeśli osoba składająca wniosek lub członek wskazanej we wniosku rodziny przebywa poza granicami Rzeczypospolitej Polskiej - w państwie Unii Europejskiej lub Europejskiego Obszaru Gospodarczego, a wyjazd/pobyt ten nie ma charakteru turystycznego, leczniczego lub nie jest związany z podjęciem przez dziecko kształcenia poza granicami Rzeczypospolitej Polskiej, to Ośrodek przekazuje wówczas wniosek wraz z dokumentami wojewodzie podkarpackiemu w celu jego rozpatrzenia i ustalenia czy nie mają zastosowania unijne przepisy o koordynacja sytemu zabezpieczeń społecznych. Pozostało

28 wniosków nierozpatrzonych przez Wojewodę Podkarpackiego, w tym 9 na okres 2019/2020 oraz 19 z poprzednich okresów zasiłkowych.

Jednorazowa zapomoga z tytułu urodzenia się dziecka przyznawana jest w zależności od dochodu (nie więcej niż **1.922 zł** na osobę w rodzinie) na każde żywo urodzone dziecko w kwocie **1.000 zł** na jedno dziecko. W 2019 r. wypłacono łącznie z tego tytułu **182.000 zł** dla **182** osób.

Świadczenie rodzicielskie. Kwota świadczenia wynosi **1.000 zł** miesięcznie z wyjątkami wskazanymi w ustawie. Kwota świadczenia za niepełny miesiąc ustalana jest proporcjonalnie. W odniesieniu do świadczenia rodzicielskiego nie jest stosowane żadne kryterium dochodowe.

Świadczenie rodzicielskie przysługuje przez okres: 52 tygodni - w przypadku urodzenia jednego dziecka przy jednym porodzie, 65 tygodni - w przypadku urodzenia dwojga dzieci przy jednym porodzie, 67 tygodni - w przypadku urodzenia trojga dzieci przy jednym porodzie, 69 tygodni - w przypadku urodzenia czworga dzieci przy jednym porodzie, 71 tygodni - w przypadku urodzenia pięciorga i więcej dzieci przy jednym porodzie. Kwota wypłaconych świadczeń rodzicielskich w 2019r. wyniosła **470.138,70 zł** dla **82** osób.

Świadczenia opiekuńcze. Świadczenia opiekuńcze to zasiłek pielęgnacyjny, specjalny zasiłek opiekuńczy, świadczenie pielęgnacyjne oraz zasiłek dla opiekuna.

Zasiłek pielęgnacyjny przysługuje:

- 1) niepełnosprawnemu dziecku
- 2) osobie niepełnosprawnej w wieku powyżej 16 roku życia, jeżeli legitymuje się orzeczeniem o znacznym stopniu niepełnosprawności
- 3) osobie niepełnosprawnej w wieku powyżej 16 roku życia, jeżeli legitymuje się orzeczeniem o umiarkowanym stopniu niepełnosprawności, a niepełnosprawność powstała w wieku do ukończenia 21 roku życia
- 4) osobie, która ukończyła 75 lat.

Prawo do zasiłku pielęgnacyjnego nie jest zależne od wysokości dochodu osoby niepełnosprawnej i dochodu rodziny.

W roku 2019 r. od stycznia do października zasiłek pielęgnacyjny przysługiwał w wysokości **184,42 zł** miesięcznie, natomiast od listopada 2019 r. wynosi **215,84 zł**. Wypłacono zasiłek pielęgnacyjny na łączną kwotę **1.595.698,32 zł** dla **798** osób.

Specjalny zasiłek opiekuńczy przysługuje osobom, na których zgodnie z przepisami ustawy Kodeks rodzinny i opiekuńczy ciąży obowiązek alimentacyjny, jeżeli rezygnują z zatrudnienia lub innej pracy zarobkowej w związku z koniecznością sprawowania stałej opieki nad osobą legitymującą się orzeczeniem o znacznym stopniu niepełnosprawności albo orzeczeniem o niepełnosprawności łącznie ze wskazaniami: konieczności stałej lub długotrwałej opieki lub pomocy innej osoby w związku ze znacznie ograniczoną możliwością samodzielnej egzystencji oraz konieczności stałego współudziału na co dzień opiekuna dziecka w procesie jego leczenia, rehabilitacji i edukacji.

W roku 2019 specjalny zasiłek opiekuńczy przysługiwał w wysokości **620 zł** miesięcznie. Prawo do specjalnego zasiłku opiekuńczego jest zależne od wysokości dochodu osoby niepełnosprawnej i dochodu rodziny w przeliczeniu na osobę, nie może przekroczyć kwoty **764 zł**. W 2019 r. wypłacono specjalny zasiłek opiekuńczy na kwotę **137.230,80 zł** dla **24** osób.

Świadczenie pielęgnacyjne z tytułu rezygnacji z zatrudnienia lub innej pracy zarobkowej przysługuje:

- 1) matce albo ojcu,
- 2) opiekunowi faktycznemu dziecka,
- 3) osobie będącej rodziną zastępczą spokrewnioną w rozumieniu ustawy o wspieraniu rodziny i systemie pieczy zastępczej,
- 4) innym osobom, na których zgodnie z przepisami ustawy Kodeks rodzinny i opiekuńczy ciąży obowiązek alimentacyjny- jeżeli nie podejmują lub rezygnują z zatrudnienia lub innej pracy zarobkowej w celu sprawowania opieki nad osobą legitymującą się orzeczeniem o znacznym stopniu niepełnosprawności albo orzeczeniem o niepełnosprawności łącznie ze wskazaniami: konieczności stałej lub długotrwałej opieki lub pomocy innej osoby w związku ze znacznie ograniczoną możliwością samodzielnej egzystencji oraz konieczności stałego współdziałania na co dzień opiekuna dziecka w procesie jego leczenia, rehabilitacji i edukacji. Świadczenie pielęgnacyjne w roku 2019 przysługiwało w wysokości **1.583 zł** miesięcznie (od 01.01.2020 r. wynosi **1.830 zł**). Prawo do świadczenia pielęgnacyjnego nie jest zależne od wysokości dochodu osoby niepełnosprawnej i dochodu rodziny – świadczenia pielęgnacyjne w roku 2019 wypłacono na kwotę **3.861.046,50 zł** dla **240** osób.

Dział Świadczeń rodzinnych w Kolbuszowej realizuje również ustawę o ustaleniu i wypłacie **zasiłków dla opiekunów**. W roku 2019 zasiłek dla opiekuna przysługiwał w wysokości **620 zł** miesięcznie. W 2019 r. wypłacono zasiłki dla opiekuna na kwotę **73.900 zł** dla **14** osób.

Składki na ubezpieczenie zdrowotne i emerytalno-rentowe są opłacane przy pobieranym świadczeniu pielęgnacyjnym, specjalnym zasiłku opiekuńczym i zasiłku dla opiekuna. W roku 2019 składki na ubezpieczenie emerytalno-rentowe przy pobieranym świadczeniu pielęgnacyjnym opłacono na łączną kwotę **631.989 zł** (z czego do ZUS 599.521 zł, a do KRUS 32.468 zł). Łączna liczba składek w 2019 roku wyniosła 1.650 (z czego 1.305 do ZUS, a 345 do KRUS). Liczba składek zdrowotnych – **804** za **123** osób.

W roku 2019 składki na ubezpieczenie emerytalno-rentowe przy specjalnym zasiłku opiekuńczym opłacono na łączną kwotę **33.489 zł** (z czego do ZUS 30.496 zł, a do KRUS 2.993 zł). Łączna liczba składek w 2019 roku wyniosła 209 (z czego 179 do ZUS, a 30 do KRUS). Liczba składek zdrowotnych – **294** za **28** osób.

W roku 2019 składki na ubezpieczenie emerytalno-rentowe przy zasiłku dla opiekuna opłacono na łączną kwotę **12.555 zł** (z czego do ZUS 11.718 zł, a do KRUS 837 zł). Łączna liczba składek w 2019 roku wyniosła 80 (z czego 71 do ZUS, a 9 do KRUS). Liczba składek zdrowotnych – **26** za **8** osób.

Łącznie w 2019 r. składki na **ubezpieczenie zdrowotne** opłacane za osoby pobierające świadczenie pielęgnacyjne, specjalny zasiłek opiekuńczy oraz zasiłek dla opiekuna wyniosły **123.077 zł** do ZUS.

Świadczenia z funduszu alimentacyjnego przyznawane są na warunkach określonych w ustawie o pomocy osobom uprawnionym do alimentów. Świadczenia z funduszu alimentacyjnego przysługują w wysokości bieżąco ustalonych alimentów, jednakże **nie wyższej niż 500 zł miesięcznie**, jeżeli dochód rodziny w przeliczeniu na osobę w rodzinie nie przekracza kwoty **725 zł**.

Do świadczenia z funduszu alimentacyjnego ma prawo osoba uprawniona do alimentów od rodzica na podstawie tytułu wykonawczego pochodzącego lub zatwierdzonego przez sąd, jeżeli egzekucja okazała się bezskuteczna i w okresie ostatnich dwóch miesięcy nie wyegzekwowano pełnej należności z tytułu zaległych i bieżących zobowiązań alimentacyjnych.

Miejsko – Gminny Ośrodek Pomocy Społecznej w Kolbuszowej zajmuje się wypłatą świadczeń z funduszu alimentacyjnego. Na terenie gminy Kolbuszowa znajduje się ok. **41 rodzin** korzystających ze świadczeń z funduszu alimentacyjnego (**60 osób uprawnionych**).

Od 01.01-31.12.2019 r. w tut. Ośrodku wypłacono świadczenia z funduszu alimentacyjnego w wysokości **271.716 zł**.

W tym okresie dłużnicy alimentacyjni wpłacili na konto Ośrodka **135.231.02 zł**. Otrzymane kwoty tut. Ośrodek rozdysonował zgodnie z ustawą o pomocy państwa osobom uprawnionym do alimentów tj. 60% (59.615,30 zł) i ustawowe odsetki (35.872,19 zł) podlegają zwrotowi do budżetu państwa, 40% jest dochodem gminy wierzyciela (39.743,53 zł);

Łącznie gmina Kolbuszowa z tytułu wpłat od dłużników osiągnęła dochód w wysokości **39.743,53 zł**.

Stan należności z tytułu wypłaconych świadczeń z funduszu alimentacyjnego na dzień 31.12.2019 r. wynosił **2.792.640,81 zł (z odsetkami: 4.047.946,36 zł)**. (Dotyczy to okresu od 01.10.2008 r. do 31.12.2019 r. tj. od początku funkcjonowania funduszu alimentacyjnego zgodnie z ustawą o pomocy osobom uprawnionym do alimentów).

Liczba dłużników alimentacyjnych na terenie gminy Kolbuszowa wynosiła **83 osoby**. (**18** dłużników przebywa za granicą, **54** dłużników mieszka poza gminą Kolbuszowa).

Działania podejmowane przez Ośrodek Pomocy wobec dłużnika alimentacyjnego:

- przekazywane informacje o przyznanych świadczeniach z FA, wysokości zadłużenia wobec skarbu państwa (**47 informacji**),
- przeprowadzenie wywiadu alimentacyjnego, w celu ustalenia sytuacji rodzinnej, dochodowej i zawodowej dłużnika alimentacyjnego, a także jego stanu zdrowia oraz przyczyn nielożenia na utrzymanie osoby uprawnionej oraz odbiera od niego oświadczenie majątkowe (**24 wywiadów**)
- informacje mające wpływ na skuteczność prowadzonej egzekucji, pochodzące z wywiadu alimentacyjnego i z oświadczenia majątkowego, przekazywane są komornikowi sądowemu (**24 informacji**).
- w przypadku gdy dłużnik alimentacyjny nie może wywiązać się ze swoich zobowiązań z powodu braku zatrudnienia, organ właściwy dłużnika zobowiązuje go do zarejestrowania się jako bezrobotny albo jako poszukujący pracy (**13 zobowiązań**), oraz informuje właściwy powiatowy urząd pracy o potrzebie aktywizacji zawodowej dłużnika (wysłano **39** wniosków o aktywizację dłużnika alimentacyjnego).
- wszczęcie postępowania administracyjnego w sprawie uznania dłużnika alimentacyjnego za uchylającego się od zobowiązań alimentacyjnych – **6**
- wydaniu decyzji o uznaniu dłużnika za uchylającego się od zobowiązań alimentacyjnych – **1 decyzja**
- złożenie wniosku do Prokuratury Rejonowej w sprawie podejrzenia popełnienia przez dłużnika alimentacyjnego przestępstwa – **1 wniosek**
- przekazanie do biura informacji gospodarczej informację gospodarczą o zobowiązaniu lub zobowiązaniach dłużnika alimentacyjnego, w razie powstania zaległości za okres dłuższy niż 6 miesięcy – **101 dłużników**;
- przyłączenie się do egzekucji sądowej – **47 wniosków**;
- wnioski do komornika sądowego o ustalenie adresu – **12 wniosków**
- wnioski do organów właściwych o podjęcie działań wobec dłużnika alimentacyjnego – **12 wniosków**;
- w związku z nowym brzmieniem art. 209 KK, skierowano do Prokuratury Rejonowej **35 wniosków**, (ponieważ z zaświadczenia o bezskuteczności wynikało, że dłużnik ma zaległość przekraczającą równowartość 3 kwot miesięcznych alimentów).

Zaliczka alimentacyjna. Na dzień 31.12.2019 r. zadłużenie wynikające z wypłaty zaliczki alimentacyjnej w tut. Ośrodku wynosi **580.550,25 zł**. (Okres wypłacania zaliczki alimentacyjnej: 01.09.2005 r. do 30.09.2008 r.). Na poczet w/w zadłużenia w 2019 r. wpłacono **3.604,39 zł**. Na obsługę świadczeń rodzinnych, funduszu alimentacyjnego otrzymujemy środki w wysokości 3% od otrzymanej dotacji.

Świadczenie z ustawy „**Za życiem**” przysługuje matce lub ojcu dziecka, opiekunowi prawnemu albo opiekunowi faktycznemu dziecka bez względu na dochód, z tytułu urodzenia się żywego dziecka, posiadającego zaświadczenie, o którym mowa w w/w ustawie, w wysokości **4.000 zł** jednorazowo.

Wniosek o wypłatę jednorazowego świadczenia składa się w terminie 12 miesięcy od dnia narodzin dziecka, jeżeli kobieta pozostawała pod opieką medyczną nie później niż od 10 tygodnia ciąży do porodu. Jednorazowe świadczenie i koszty jego obsługi w wysokości 3 % od kwoty 4.000 zł, są finansowane w formie dotacji celowej z budżetu państwa. Na terenie gminy Kolbuszowa w 2019 r. wypłacono **9** świadczenia w łącznej wysokości **36.000 zł**.

Z **Programu Rodzina 500+** korzystają rodzice oraz opiekunowie dzieci do 18. roku życia. Rodzina z co najmniej dwojgiem niepełnoletnich dzieci do czerwca 2019 r. niezależnie od dochodu otrzymywała **500 zł** na drugie i kolejne dziecko. W przypadku rodzin z dochodem poniżej **800 zł** netto na osobę wsparcie otrzymywała rodzina także na pierwsze lub jedyne dziecko. Dla rodzin z dzieckiem niepełnosprawnym kryterium dochodowe wynosiło **1200 zł** netto. Od lipca 2019 r. świadczenie wychowawcze przysługuje na każde niepełnoletnie dziecko niezależnie od dochodu, zamieszkujące wspólnie z wnioskodawcą.

W okresie od stycznia do czerwca 2019 r. tut. Ośrodek wystawił **305** decyzji, z czego **40** odmownych. Od lipca 2019 r. wydawane są informacje dotyczące przyznanych świadczeń wychowawczych. Od lipca do grudnia 2020 r. tut. Ośrodek sporządził 2.522 informacji o przyznaniu prawa do świadczeń wychowawczych, oraz wystawił 7 decyzji odmownych.

W okresie od 1 stycznia do 31 grudnia 2019 r. wypłacono uprawnionym mieszkańcom gminy łącznie **19.184.188 zł** na **4.058** dzieci z **2.445** rodzin. Na obsługę tego zadania do czerwca 2019 r. otrzymaliśmy kwotę w wysokości 1,5% od otrzymanej dotacji, natomiast od lipca do grudnia 2019 r. w wysokości 1,2% dotacji. Od stycznia 2020 r. jest to 0,85% dotacji.

Na okres świadczeniowy 2019/2020, który trwa od 1 lipca 2019 r. do 31 maja 2020 r. do tut. Ośrodka wpłynęło łącznie **2.554** wniosków, w tym: 1.382 wniosków drogą elektroniczną.

Jeśli osoba składająca wniosek lub członek wskazanej we wniosku rodziny przebywa poza granicami Rzeczypospolitej Polskiej - w państwie Unii Europejskiej lub Europejskiego Obszaru Gospodarczego, a wyjazd/pobyt ten nie ma charakteru turystycznego, leczniczego lub nie jest związany z podjęciem przez dziecko kształcenia poza granicami Rzeczypospolitej Polskiej, to Ośrodek przekazuje wówczas wniosek wraz z dokumentami Wojewodzie Podkarpackiemu w celu jego rozpatrzenia i ustalenia czy nie mają zastosowania unijne przepisy o koordynacja systemu zabezpieczeń społecznych. Pozostało 10 wniosków nierozpatrzonych przez Wojewodę Podkarpackiego na okres świadczeniowy 2019/2020.

300+. Świadczenie „Dobry Start” przysługuje raz w roku na dziecko uczące się w szkole, aż do ukończenia przez nie 20 lat (także w przypadku ukończenia 20 lat w bieżącym roku przed rozpoczęciem roku szkolnego). Dzieci niepełnosprawne, uczące się w szkole, otrzymują świadczenie do ukończenia przez nie 24 roku życia (także w przypadku ukończenia 24 lat w bieżącym roku przed rozpoczęciem roku szkolnego). Program obejmuje dzieci wychowujące się zarówno w rodzinach, jak i te przebywające w pieczy zastępczej. Świadczenie nie przysługuje na dzieci uczęszczające do przedszkola oraz dzieci realizujące roczne przygotowania przedszkolne w tzw. zerówce w przedszkolu lub szkole. Nie obejmują także studentów, uczniów szkół policealnych i uczniów szkół dla dorosłych. Do tut. Ośrodka w nieprzekraczalnym terminie do 30.11.2019 r. wpłynęło łącznie **1.822** wniosków o świadczenie „Dobry start”, w tym **849** wniosków drogą elektroniczną. Świadczenie „Dobry Start” wypłacono na **2.678** uprawnionych dzieci (i osób uczących się) na łączną kwotę **803.241 zł**. Na obsługę tego zadania otrzymujemy dotację w wysokości 10 zł od dziecka, któremu przyznano świadczenie.

Dział Pomocy społecznej

Działalność Miejsko-Gminny Ośrodek Pomocy Społecznej w Kolbuszowej w zakresie pomocy społecznej ma na celu umożliwienie osobom i rodzinom przezwyciężenie trudnych sytuacji życiowych, których nie są one w stanie pokonać, wykorzystując własne uprawnienia, zasoby i możliwości.

Prawo do świadczeń pieniężnych przysługuje:

- osobie samotnie gospodarującej, której dochód nie przekracza kwoty **701 zł**,
- osobie w rodzinie, w której dochód na osobę nie przekracza kwoty **528 zł**,
- rodzinie, której dochód na osobę nie przekracza kwoty **528 zł**, przy jednoczesnym wystąpieniu co najmniej jednego z powodów wymienionych poniżej, w szczególności:

- ubóstwo
- sieroctwo
- bezdomność
- bezrobocie
- niepełnosprawność
- długotrwała lub ciężka choroba
- przemoc w rodzinie
- potrzeba ochrony ofiar handlu ludźmi
- potrzeba ochrony macierzyństwa lub wielodzietności
- bezradność w sprawach opiekuńczo-wychowawczych i prowadzeniu gospodarstwa domowego, zwłaszcza w rodzinach niepełnych lub wielodzietnych
- trudności w integracji cudzoziemców, którzy otrzymali w RP status uchodźcy lub ochronę uzupełniającą lub zezwolenie na pobyt czasowy w związku z nadaniem mu statusu uchodźcy lub w związku z udzieleniem mu ochrony uzupełniającej
- trudności w przystosowaniu do życia po zwolnieniu z zakładu karnego
- alkoholizm lub narkomania
- zdarzenie losowe i sytuacja kryzysowa
- klęska żywiołowa lub ekologiczna.

W uzasadnionych przypadkach osobom lub rodzinom przekraczającym kryterium dochodowe może być przyznany specjalny zasiłek celowy lub zasiłek celowy pod warunkiem zwrotu części lub całości kwoty.

Świadczenia w ramach pomocy społecznej obejmują realizację zadań własnych gminy, zadań zleconych gminom, oraz zadań objętych programami rządowymi.

Zadania pomocy społecznej realizowane przez Ośrodek Pomocy Społecznej

1) własne:

- przyznawanie i wypłacanie zasiłków celowych, zasiłków celowych specjalnych, zasiłków okresowych i zasiłków stałych,
- opłacanie składki na ubezpieczenie zdrowotne osobom korzystającym z określonych świadczeń,
- udzielanie schronienia,
- dożywianie dzieci i osób dorosłych
- przyznawanie pomocy rzeczowej,
- świadczenie usług opiekuńczych w miejscu zamieszkania,
- udzielanie zasiłków celowych na pokrycie wydatków powstałych w wyniku zdarzenia losowego,
- sprawienie pogrzebu,
- kierowanie do domów pomocy społecznej i ponoszenie odpłatności za pobyt w domu,
- wykonywanie pracy socjalnej,

2) zlecone :

- przyznawanie i wypłacanie zasiłków celowych cudzoziemcom zamieszkującym i przebywającym na terytorium Rzeczypospolitej Polskiej, posiadającym praw do korzystania ze świadczeń pomocy społecznej,
- przyznawanie i wypłacanie zasiłków celowych na pokrycie wydatków związanych z klęską żywiołową,
- organizowanie i świadczenie specjalistycznych usług opiekuńczych w miejscu zamieszkania dla osób z zaburzeniami psychicznymi,

- realizowanie innych **zadań** wynikających z rządowych programów pomocy społecznej lub innych **ustaw** mających na celu ochronę poziomu życia osób i rodzin po zapewnieniu **odpowiednich środków**,
- wydawanie decyzji **potwierdzające** prawo do świadczeń opieki zdrowotnej ze środków publicznych
- wypłacanie **wynagrodzenia** za sprawowanie opieki.

Wszelka pomoc społeczna kierowana jest do **indywidualnego klienta** lub rodziny. Wydanie decyzji administracyjnej następuje na podstawie **wywiadu środowiskowego** przeprowadzonego przez pracownika socjalnego w miejscu **zamieszkania** lub **pobytu** osoby ubiegającej się o pomoc. Realizatorami zadań, które nakłada na gminę **ustawa o pomocy społecznej** są m.in. pracownicy socjalni zatrudnieni w Ośrodku Pomocy Społecznej. Pracownik socjalny przeprowadzając wywiad środowiskowy, niejednokrotnie wnioskuje w **jednym** wywiadzie o więcej niż jedną formę pomocy. Wśród wywiadów przeprowadzonych na potrzeby **innych ośrodków pomocy społecznej** czy innych instytucji są m.in. wywiady dotyczące **ubiegania się**: o uprawnienie do świadczeń opieki zdrowotnej finansowanych ze środków publicznych, o **specjalny zasiłek opiekuńczy** oraz wywiady alimentacyjne z osobami zamieszkałymi na terenie gminy Kolbuszowa, których bliscy ubiegają się świadczenia z pomocy społecznej, a mieszkają poza gminą Kolbuszową.

Do zadań pracownika socjalnego należy w szczególności:

- prowadzenie pracy socjalnej polegającą na **aktywizowaniu** i **wzmacnianiu** zdolności do wypełniania ról społecznych i zawodowych z wykorzystaniem instrumentów aktywnej integracji,
- udzielanie informacji, wskazówek i pomocy **w rozwiązywaniu** spraw życiowych osobom, które dzięki tej pomocy będą zdolne **samodzielnie rozwiązywać** problemy będące przyczyną trudnej sytuacji życiowej,
- współpraca i współdziałanie z innymi **specjalistami** i instytucjami zajmującymi się działaniami w sferze socjalnej.

Pracownicy socjalni w roku 2019 zrealizowali **3 projekty socjalne**.

1. W ramach projektu socjalnego „Koszyk wielkanocny 2019” Ośrodek Pomocy współpracował z Regionalną Fundacją Rozwoju „Serce” w Kolbuszowej, która zorganizowała zbiórkę żywności w **lokalnych sklepach** w Kolbuszowej. Pracownicy socjalni dokonali analizy i diagnozy **osób** potrzebujących tej formy pomocy, wytypowali 35 rodzin i w dniach 15.04.2019 r. do 19.04.2019 r. rozwieźli paczki przygotowane przez Fundację do 35 rodzin (59 osób w rodzinach).
2. W dniu 10.10.2019 r. zrealizowano projekt socjalny „Piknik międzypokoleniowy” – edycja 2019 dla uczestników Dziennego Domu Senior+ w Hucie Przedborskiej, Środowiskowego Domu Samopomocy w Kolbuszowej i dzieci ze Świetlicy Profilaktyczno – Wychowawczej w Kolbuszowej. Dzieci, uczestnicy Domu Seniora oraz ŚDS przy pomocy opiekunów i instruktorów przygotowywali występy na piknik. Wszyscy integrowali się poprzez wspólne zabawy, śpiewy, rozmowy.
3. Projekt „Wyprawka dla Seniora 2019” skierowany był do osób starszych, niepełnosprawnych i samotnych potrzebujących wsparcia. W ramach projektu zakupiono 24 komplety składające się z: koca, dwóch małych ręczników, dwóch dużych ręczników, prześcieradła, pościeli oraz artykułów przemysłowych: proszku do prania, płynu do prania, płynu do mycia naczyń, kremu, mydła na łączną kwotę 6.787,44 zł. Każdy z pracowników socjalnych tut. Ośrodka wytypował osoby najbardziej potrzebujące tej formy wsparcia. Przyjęto wnioski od tych osób, przeprowadzono wywiady środowiskowe i wydano decyzje administracyjne. Pracownicy socjalni zrobili 24 paczki dla 38 osób. Paczki zostały dostarczone osobom potrzebujących.

Najczęstsze powody udzielania pomocy społecznej w roku 2019 r.

Powody trudnej sytuacji życiowej	Liczba rodzin ogółem	Liczba osób w rodzinach
Ubóstwo	224	526

		3	
	3		453
Bezdomność	89		460
Potrzeba ochrony macierzyństwa	158		591
Bezrobocie	255		493
Niepełnosprawność	222		
Długotrwała lub ciężka choroba			280
Bezradność w sprawach opiekuńczo – wychowawczych i prowadzenia gospodarstwa domowego	107		
Przemoc w rodzinie	15		52
Alkoholizm	29		50
Trudności w przystosowaniu do życia po zwolnieniu z zakładu karnego	9		15
Zdarzenia losowe	26		57
Kłeska żywiołowa lub ekologiczna	16		38

Struktura rodzin objętych pomocą w 2019 r.

Kategorie grup	Liczba rodzin	Liczba osób w rodzinach
osoby samotne	298	298
rodziny ogółem:	404	1.496
w tym rodziny niepełne	44	138
rodziny rencistów i emerytów	159	273

Do świadczeń pieniężnych realizowanych przez Miejsko - Gminny Ośrodek Pomocy Społecznej w Kolbuszowej w 2019 r. należały:

- zasiłek stały,
- zasiłek okresowy,
- zasiłek celowy i specjalny zasiłek celowy,
- wynagrodzenie należne opiekunowi z tytułu sprawowania opieki nad osobą ubezwłasnowolnioną, przyznawane przez sąd.

Zasiłek stały w całości jest finansowany z dotacji budżetu państwa mimo, iż jest to zadanie własne gminy.
Zasiłek stały przysługuje osobom niezdolnym do pracy z powodu wieku lub całkowicie niezdolnym do pracy, spełniającym kryterium dochodowe.

Zasilki stałe w 2019 r.

Forma pomocy	Liczba osób którym przyznano świadczenie	Kwota świadczeń	Liczba rodzin	Liczba osób w rodzinach
Zasilki stałe ogółem:	96	465.999,68	96	130
Osoba samotnie gospodarująca	78		78	78
Osoba pozostającej w rodzinie	19		19	53

Zasiłek okresowy w całości jest finansowany z dotacji budżetu państwa mimo, iż jest to zadanie własne gminy.

Zasiłek okresowy przysługuje w szczególności ze względu na długotrwałą chorobę, niepełnosprawność oraz bezrobocie. Zasiłek przyznawany jest osobom i rodzinom, których dochód jest niższy od kryterium dochodowego.

Zasiłki okresowe w 2019 r.

Forma pomocy	Liczba osób którym przyznano świadczenie	Kwota świadczeń	Liczba rodzin	Liczba osób w rodzinach		
Zasiłki okresowe:	168	264.772,55	163	451		
w tym przyznane z powodu:						
bezrobocia	82				80	69
długotrwałej choroby	27				27	69
niepełnosprawności	64				62	161
innej przyczyny	20	20	105			

Zasiłek celowy to świadczenie finansowane z budżetu gminy, przyznawane w celu zapewnienia niezbędnej potrzeby bytowej, w szczególności na pokrycie kosztów zakupu żywności, leków, opału, odzieży, niezbędnych przedmiotów użytku domowego, drobnych remontów i napraw w mieszkaniu, a także kosztów pogrzebu. Do otrzymania zasiłku celowego uprawnione są również osoby lub rodziny, które poniosły straty w wyniku zdarzenia losowego. W tego rodzaju przypadkach świadczenie to może być przyznane niezależnie od dochodu i może nie podlegać zwrotowi.

Specjalny zasiłek celowy jest bezzwrotnym świadczeniem przyznawanym w szczególnie uzasadnionych przypadkach osobie albo rodzinie o dochodach przekraczających określone w ustawie kryterium.

Zasiłki celowe na pokrycie wydatków związanych z kłeską żywiolową i ekologiczną, jak również pomoc dla cudzoziemców w całości finansowany z budżetu państwa.

Zasiłki celowe w 2019 r.

Forma pomocy	Liczba osób którym przyznano świadczenie	Kwota świadczeń
Zasiłki celowe	437	301.896,91
w tym zasiłki celowe na pokrycie wydatków powstałych w wyniku zdarzenia losowego	26	18.800
Zasiłki celowe specjalne	22	14.810
Zasiłki celowe na pokrycie wydatków związanych z kłeską żywiolową i ekologiczną	16	46.284
Pomoc dla cudzoziemców	1	4.800
Razem		367.790,91

Wypłata **wynagrodzenia dla opiekuna** za sprawowanie opieki nad osobą ubezwłasnowolnioną na podstawie orzeczenia sądu - zadanie zlecone gminie, finansowane z budżetu państwa. Był 1 opiekun, który orzeczeniem sądu ma przyznane wynagrodzenie w wysokości **200 zł** miesięcznie. W 2019 r. wypłacono wynagrodzenie należne opiekunowi z tytułu sprawowania opieki przyznane przez sąd w wysokości **2400 zł**.

Kierowanie osób z terenu Gminy Kolbuszowa do domów pomocy społecznej i ponoszenie odpłatności za ich pobyt w domu. Na to zadanie w 2019 r. wydatkowano łącznie **595.390,44 zł**.

Kierowanie do domu pomocy społecznej i ponoszenie odpłatności za pobyt mieszkańca gminy należy do zadań własnych gminy o charakterze obowiązkowym zgodnie z ustawą o pomocy społecznej.

Prawo do umieszczenia w domu pomocy społecznej przysługuje osobie wymagającej całodobowej opieki z powodu wieku, choroby lub niepełnosprawności, niemogącej samodzielnie funkcjonować w codziennym życiu, której nie można zapewnić niezbędnej pomocy w formie usług opiekuńczych. Osobę taką kieruje się do domu pomocy społecznej odpowiedniego typu.

Pobyt w domu pomocy społecznej jest odpłatny do wysokości średniego miesięcznego kosztu utrzymania.

Opłatę za pobyt w domu pomocy społecznej wnoszą:

- 1) mieszkaniec domu, nie więcej jednak niż 70% swojego dochodu,
- 2) małżonek, zstępni przed wstępnymi – zgodnie z umową zawartą na podst. w/w ustawy;
- 3) gmina, z której osoba została skierowana do dps – w wysokości różnicy między średnim kosztem utrzymania w dps, a opłatami wnoszonymi przez wyżej wymienione osoby.

W 2019 r. wpłynęło **12** podań o skierowanie do domu pomocy społecznej. Z tego **8** spraw zakończyło się wydaniem decyzji kierującej do domu pomocy społecznej, w tym dla dwóch osób była to kontynuacja pobytu w dps, dwie kolejne decyzje kierujące obowiązywały od 1 stycznia 2020 r. W 2019 r. faktycznie zostało umieszczonych **7** osób, w tym jedna, dla której decyzja o skierowaniu została wydana w 2018 r.

Przez cały 2019 r. w domach pomocy społecznej przebywało **24** osoby, z tego **18** osób przebywało przez cały rok, pozostałe **6** osób rozpoczęło lub zakończyło pobyt w trakcie roku. Koszt pobytu do pełnego kosztu utrzymania **6** osób w całości pokrywały rodziny osób skierowanych. Koszt pobytu pozostałych osób ponosiła gmina Kolbuszowa.

W 2019 r. osoby z terenu gminy Kolbuszowa przebywały w następujących domach: **9** osób w dps dla osób w podeszłym wieku, **4** osoby w dps dla osób niepełnosprawnych intelektualnie, **5** osób w dps dla osób przewlekle psychicznie chorych, **2** w dps dla osób niepełnosprawnych fizycznie, **4** osoby w dps dla osób somatycznie chorych.

Średni miesięczny koszt utrzymania w domu pomocy społecznej jednej osoby w 2019 r. kształtował się na poziomie **3.590 zł** miesięcznie. Z dochodów osób skierowanych do dps i osób zobowiązanych do opłaty wynika, że gmina średnio do każdej osoby dopłacała ok. **2.372 zł** miesięcznie.

Ośrodek Pomocy zapewnia **schronienie osobom bezdomnym** poprzez kierowanie ich do schroniska. Pobyt w schronisku jest odpłatny co reguluje uchwała nr XVI/201/19 Rady Miejskiej w Kolbuszowej z 11.12.2019 r. w sprawie ustalenia szczegółowych zasad ponoszenia odpłatności za pobyt w schronisku dla osób bezdomnych lub w schronisku dla osób bezdomnych z usługami opiekuńczymi.

Schronisko zapewnia m. in. co najmniej: 3 posiłki dziennie, środki czystości i higieny osobistej, łóżko z pełnym wyposażeniem, podstawowe leki, możliwość zmiany odzieży, bielizny i obuwia.

W ubiegłym roku skierowaliśmy **3 osoby** do Schroniska w Dębicy. Za pobyt tych osób Ośrodek Pomocy zapłacił łącznie **12.393,56 zł**.

Ośrodek Pomocy realizował program „**Posilek w szkole i w domu**”, którego celem było ograniczenie zjawiska niedożywienia dzieci i młodzieży z rodzin o niskich dochodach lub takich, które znajdowały się w trudnej sytuacji oraz osób dorosłych, w szczególności osób samotnych, w podeszłym wieku, chorych lub osób niepełnosprawnych.

Program wspierał finansowo gminy w zakresie realizacji zadań własnych o charakterze obowiązkowym, poprzez udzielanie pomocy w formie:

- posiłku,
- świadczenia pieniężnego na zakup posiłku lub żywności,
- świadczenia rzeczowego w postaci produktów żywnościowych.

W 2019 r. na Program przeznaczono środki w wysokości **304.000 zł** (budżet państwa) tj. 79,83% wartości zadania i w wysokości **76.828,30 zł** (środki własne) tj. 20,17 % wartości zadania. Łącznie na

cały Program przeznaczono kwotę **380.828,30 zł**. Obowiązujące kryterium dochodowe uprawniające do przyznania tej formy pomocy to 150% kryterium określonego ustawą o pomocy społecznej

W 2019 r. Ośrodek Pomocy objął pomocą w formie dożywiania w szkole i przedszkolu łącznie **344** dzieci.

Dzieci, które otrzymały posiłek	Liczba dzieci
Dzieci w wieku przedszkolnym	67
Uczniowie szkół podstawowych	214
Uczniowie szkół średnich	63
Razem:	344

W 2019 r. stawki ustalone na dożywianie jednego dziecka w poszczególnych placówkach prowadzących dożywianie były następujące (stan na 31.12.2019):

Nazwa placówki	Cena 1 posiłku
Szkoła Podstawowa nr 1 w Kolbuszowej	3,00 zł
Szkoła Podstawowa nr 2 w Kolbuszowej	2,50 zł
Szkoła Podstawowa w Kupnie	3,00 zł
Szkoła Podstawowa w Widelce	3,00 zł
Zespół Szkół Specjalnych w Kolbuszowej Dolnej	6,00 zł
Szkoła Podstawowa w Kolbuszowej Górnej	6,50 zł
Szkoła Podstawowa w Domatkowie	6,50 zł
Szkoła Podstawowa w Przedborzu	6,50 zł
Szkoła Podstawowa w Bukowcu	5,00 zł
Szkoła Podstawowa w Weryni	5,00 zł
Szkoła Podstawowa w Zarębkach	5,00 zł
Szkoła Podstawowa w Cmolasie	3,00 zł
Liceum Ogólnokształcące	6,00 zł
Zespół Szkół Technicznych w Kolbuszowej	6,00 zł
Zespół Szkół Agrotechniczno- Ekonomicznych w Weryni	6,00 zł
Zespół Szkół Techniczno-Weterynaryjnych w Trzcianie	7,75 zł
Ośrodek Szkolno-Wychowawczy w Mielcu	5,00 zł
Przedszkole Publiczne nr 1 w Kolbuszowej	3,00 zł
Przedszkole Publiczne nr 2 w Kolbuszowej	3,00 zł
Przedszkole Publiczne nr 3 w Kolbuszowej	3,00 zł
Przedszkole w Kolbuszowej Górnej	3,00 zł
Przedszkole w Kolbuszowej Dolnej	3,00 zł
Przedszkole w Widelce	3,00 zł
Niepubliczne Publiczne Parafialne w Kupnie	4,00 zł
Niepubliczne Przedszkole „Słoneczny Zakątek”	5,00 zł

Podział wydatków w 2019 r. poniesionych w związku z realizacją Programu z podziałem wg typu placówki.

Typ placówki	Kwota
Przedszkola	24.859,00 zł
Szkoły podstawowe	153.199,00 zł
Szkoły średnie	29.192,46 zł

Na tą formę pomocy wydano w 2019 r. łącznie **207.250,46 zł**, z czego:

Środki rządowe	Środki własne
156.927,06 zł	50.323,40 zł

Dodatkowo w ramach Programu Ośrodek Pomocy świadczył pomoc w formie dowozu ciepłego posiłku. Z dowożonego posiłku w 2019 r. skorzystało **5** osób. Przez cały rok posiłki potrzebującym

mieszkańcom dowoził Polski Komitet Pomocy Społecznej w Kolbuszowej. Koszt jednego posiłku wynosił **5,78 zł** (stan na 31.12.2019 r.).

Na tą formę pomocy wydano w 2019 r. łącznie **5.196,22 zł**, z czego:

Środki rządowe	Środki własne
4.467,94 zł	728,28 zł

Ośrodek Pomocy przyznaje również decyzją świadczenie pieniężne na zakup żywności. Stawka dzienna na pomoc w postaci zasiłku celowego na żywność w formie finansowej wynosiła 4,50 zł. W 2019 r. przyznano **1.148** świadczeń w formie świadczenia pieniężnego dla **533 osób**.

Na tą formę pomocy wydano w 2019 r. łącznie **167.269,50 zł**, z czego:

Środki rządowe	Środki własne
142.605,00 zł	24.664,50 zł

Koszty obsługi Programu wynosiły 1.112,12 zł.

Do zadań własnych gminy o charakterze obowiązkowym należy zapewnienie **usług opiekuńczych** w miejscu zamieszkania osobom, którym taka pomoc jest niezbędna, a są jej pozbawione, głównie osobom starszym, chorym i niepełnosprawnym.

Usługi opiekuńcze to pomoc w zaspokajaniu codziennych potrzeb życiowych, opieka higieniczna, zlecona przez lekarza pielęgnacja oraz, w miarę możliwości, zapewnienie kontaktów z otoczeniem. Ilość godzin usług uzależniona jest od indywidualnych potrzeb klienta.

Pomoc w postaci usług opiekuńczych jest przyznawana w formie decyzji administracyjnej w oparciu o przeprowadzony wywiad środowiskowy.

Pełna odpłatność za usługi opiekuńcze w 2019r. wynosiła **28.34 zł** za 1 godzinę usług. Kwota ta stanowi iloraz wynagrodzeń wraz z pochodnymi oraz BHP opiekunek świadczących usługi w roku poprzednim podzielone przez liczbę godzin świadczonych usług.

Osoby korzystające z usług opiekuńczych świadczonych w miejscu zamieszkania ponoszą odpłatność w zależności od posiadanego dochodu na osobę. Odpłatność określa załącznik do Uchwały Nr XXIII/199/04 Rady Miejskiej w Kolbuszowej z dnia 28.06.2004 r. w sprawie szczegółowych warunków przyznawania i odpłatności za te usługi opiekuńcze oraz zasad i trybu ustalania i pobierania opłat za te usługi jak również warunków częściowego lub całkowitego zwolnienia z opłat, z późn. zm. Bezpłatnie z usług opiekuńczych korzystają osoby, których dochody mieszczą się w kryterium dochodowym ustalonym ustawą o pomocy społecznej tj. nie więcej niż 701 zł dla osoby samotnie gospodarującej i nie więcej niż 528 zł na osobę w rodzinie.

W 2019 r. zrealizowanych zostało **15.125,50** godzin usług opiekuńczych dla **44** osób z terenu miasta i gminy Kolbuszowa.

Z usług opiekuńczych bezpłatnie skorzystało **4** osoby. Pozostałe **40** osób ponosiło odpłatność naliczoną na podstawie ich dochodów. W 2019 r. najwyższa odpłatność ponoszona przez klienta za 1 godzinę usług opiekuńczych wynosiła 17 zł, a najniższa 1,42 zł.

Zgodnie z w/w uchwałą, w sytuacjach wyjątkowych, losowych Kierownik Miejsko- Gminnego Ośrodka Pomocy Społecznej na wniosek osoby zainteresowanej, jej przedstawiciela ustawowego bądź innej osoby, za zgodą osoby zainteresowanej lub jej przedstawiciela ustawowego może zwolnić w części lub całości z ponoszenia opłat wynikających z tabeli będącej załącznikiem do w/w uchwały. W 2019 r. częściowo zwolnione z ponoszenia opłat za usługi opiekuńcze zostało 23 osoby.

W 2019 r. ogólny koszt realizacji usług opiekuńczych wyniósł **576.997,38 zł**. Usługi opiekuńcze świadczyło **19** opiekunek domowych zatrudnionych na pełny lub niepełny etat.

Ponadto w 2019 r. Miejsko-Gminny ośrodek Pomocy Społecznej w Kolbuszowej skorzystał z rządowego programu „opieka 75+”. Objęta nim została osoba spełniająca kryteria ustawy o pomocy społecznej. Zrealizowano 30 godzin usług z dotacją na ich świadczenie w wysokości 850 zł.

Specjalistyczne Usługi Opiekuńcze dla osób z zaburzeniami psychicznymi – zadanie zlecone, finansowane w całości z budżetu państwa. Specjalistyczne usługi opiekuńcze dla osób z zaburzeniami psychicznymi przeznaczone są dla osób z zaburzeniami psychicznymi, upośledzonych umysłowo oraz wykazujących inne zakłócenia czynności psychicznych, a osoba ta wymaga świadczeń zdrowotnych lub innych form pomocy i opieki niezbędnych do życia w środowisku rodzinnym lub społecznym.

Specjalistyczne usługi opiekuńcze świadczone są w miejscu zamieszkania chorego przez wykwalifikowane, doświadczone osoby. Działania terapeutyczne w środowisku mają doprowadzić do zminimalizowania skutków niepełnosprawności w sferze zdrowia psychicznego, poprawę jakości życia, nabycia umiejętności społecznego funkcjonowania w środowisku rodzinnym – społecznym. Na podstawie zaleceń lekarza psychiatry lub neurologa zawartych w zaświadczeniu terapeuty opracowują indywidualny program terapeutyczny dostosowany do potrzeb i możliwości psychofizycznych osób korzystających z tej formy pomocy, lub pracuje na już gotowym programie terapii przygotowanym przez zespół specjalistów z poradni specjalistycznych.

Klienci mogą skorzystać maksymalnie z **2** godzin specjalistycznych usług opiekuńczych dziennie – osoby dorosłe oraz maksymalnie z **3** godzin dziennie – dzieci.

Pomoc w postaci usług opiekuńczych jest przyznawana w formie decyzji administracyjnej w oparciu o przeprowadzony wywiad środowiskowy.

Osoby korzystające ze specjalistycznych usług opiekuńczych dla osób z zaburzeniami psychicznymi ponoszą odpłatność w zależności od posiadanego dochodu. Odpłatność za specjalistyczne usługi opiekuńcze ustala ośrodek pomocy społecznej na podstawie analizy kosztów realizacji tego zadania. Bezpłatnie ze specjalistycznych usług opiekuńczych skorzystać mogą osoby mieszczące się w kryterium dochodowym do pomocy społecznej.

Pełna odpłatność za specjalistyczne usługi opiekuńcze dla osób z zaburzeniami psychicznymi w 2019 r. wynosiła **28,72 zł** za 1 godzinę usług. Ze specjalistycznych usług opiekuńczych bezpłatnie skorzystało 2 osoby, 10 osób ponosiło odpłatność. W 2019 r. najwyższa odpłatność ponoszona przez klienta za 1 godzinę specjalistycznych usług opiekuńczych wynosiła 7,18 zł, a najniższa 1,18 zł.

W 2019 r. zrealizowanych zostało **2.687** godzin specjalistycznych usług opiekuńczych dla **12 dzieci** z terenu miasta i gminy Kolbuszowa. Z tej formy pomocy w 2019 r. korzystały dzieci autystyczne, dziecko z zespołem Angelmana, dziecko z zespołem DiGeorgia oraz dziecko z zespołem Aspergera.

W 2019 r. ogólny koszt realizacji specjalistycznych usług opiekuńczych dla osób z zaburzeniami psychicznymi wyniósł **79.253,99 zł**.

Specjalistyczne usługi opiekuńcze świadczyło łącznie **10** osób (terapeuci, pedagodzy i logopeda) zatrudnionych na umowę zlecenie.

W strukturach Miejsko-Gminnego Ośrodka Pomocy Społecznej w Kolbuszowej od stycznia 2018 r. funkcjonuje **Dzienny Dom Senior +** w Hucie Przedborskiej z liczbą miejsc - 25. Jest to zadanie własne gminy współfinansowane ze środków budżetu państwa. W 2019 r. wydatkowano łącznie **478.295,06 zł**, z tego w ramach projektu MRPiPS pozyskano **136.000 zł** przy wkładzie własnym środków w wysokości **88.500 zł**.

W zajęciach Dziennego Domu Senior+ biorą udział zarówno kobiety jak i mężczyźni, nieaktywni zawodowo, w wieku co najmniej 60 lat. W 2019 r. zostało skierowanych **26** seniorów w wieku od 61 do 94 lat.

Dzienny Dom Senior+ w Hucie Przedborskiej powstał w budynku byłej szkoły podstawowej. Jest to miejsce wspólnych spotkań i przede wszystkim aktywizacji seniorów. Do dyspozycji uczestników jest kilka odpowiednio wyposażonych sal m.in. pomieszczenie ogólnodostępne pełniące funkcję sali spotkań i jadalni; pomieszczenie klubowe wyposażone m.in. w telewizor, komputer,

bibliotekę; pomieszczenie do odpoczynku z miejscami leżącymi oraz sala, w której prowadzona jest rehabilitacja i zajęcia ruchowe.

Placówka zapewnia osobom starszym pomoc w czynnościach dnia codziennego oraz m.in. usługi socjalne (w tym m.in. posiłek), zajęcia edukacyjne (trening umysłu), kulturalno-oświatowe (np. wycieczki rekreacyjne, koncerty), aktywizujące społecznie (np. organizacja Dni Seniora, współpraca ze szkołami i przedszkolami), terapię zajęciową (np. warsztaty rękodzielnicze, plastyczne, muzykoterapia itp.), zajęcia ruchowe i rehabilitacja.

Wszystkim skierowanym Seniorom zapewniony jest bezpłatny posiłek, w tym obiad oraz bezpłatny dowóz z miejsca zamieszkania do Dziennego Domu Senior+ w Hucie Przedborskiej i z powrotem do miejsca zamieszkania.

Pobyty w Domu jest odpłatny co reguluje uchwała nr XLVII/572/17 z 30.11.2017 r. Rady Miejskiej w Kolbuszowej w sprawie ustalenia szczegółowych zasad ponoszenia odpłatności za pobyt w Dziennym Domu „Senior+”. Bezpłatnie z pobytu w Domu mogą korzystać osoby, których dochód mieści się w kryterium dochodowym ustalonym ustawą o pomocy społecznej. W ubiegłym roku 3 osoby korzystały bezpłatnie z pobytu w Domu.

W 2019 r. średni miesięczny koszt pobytu w Dziennym Domu Senior+ w Hucie Przedborskiej ustalony zarządzeniem Burmistrza Kolbuszowej wynosił **1.067,36 zł**.

Zespół ds. asysty rodzinnej. Ustawa o wspieraniu rodziny i systemie pieczy zastępczej nałożyła na gminę obowiązek wsparcia rodzin przeżywających trudności w wypełnieniu funkcji opiekuńczo-wychowawczych. Zadanie to jest realizowane na terenie gminy Kolbuszowa przez pracę asystentów rodziny, na wynagrodzenie których co roku Ośrodek Pomocy pozyskuje dotację w ramach rządowego programu „Asystent rodziny”. W 2019 r. pozyskano **34.941 zł** przy wkładzie własnym **33.922,38 zł**.

Miejsko- Gminny Ośrodek Pomocy Społecznej w Kolbuszowej w 2019 r. zatrudnił 2 asystentów rodziny, którzy pracowali z 23 rodzinami (36 osób dorosłych i 46 dzieci) przeżywającymi trudności w wypełnianiu funkcji opiekuńczo-wychowawczej z terenu miasta i gminy Kolbuszowa.

W 2019 r. asystenci rodziny:

- opracowywali i realizowali 37 planów pracy z rodziną we współpracy z członkami rodziny i w konsultacji z pracownikiem socjalnym,
- współpracowali z Poradnią Psychologiczno- Pedagogiczną, Sądem i kuratorami, Powiatowym Centrum Pomocy Rodzinie, Policją, szkołami, oraz z innymi specjalistami i instytucjami pracującymi na rzecz dziecka i rodziny,
- współpracowali z członkami zespołu interdyscyplinarnego, brali udział w spotkaniach grup roboczych, o których umowa w ustawie o przeciwdziałaniu przemocy w rodzinie.
- udzielali pomocy w poszukiwaniu, podejmowaniu i utrzymywaniu pracy zarobkowej oraz zachęcali do podnoszenia kwalifikacji zawodowych,
- brali udział w spotkaniach oceniających sytuację dziecka umieszczonego w rodzinie zastępczej w Powiatowym Centrum Pomocy Rodzinie w Kolbuszowej,
- udzielali pomocy rodzinom w poprawie ich sytuacji życiowej, w tym w zdobywaniu umiejętności prawidłowego prowadzenia gospodarstwa domowego,
- udzielali pomocy rodzinom w rozwiązywaniu problemów socjalnych,
- udzielali pomocy rodzinom w rozwiązywaniu problemów psychologicznych oraz w rozwiązywaniu problemów wychowawczych z dziećmi,
- wspierali w podejmowanych przez rodzinę aktywnościach społecznych,
- udzielali wsparcia rodzicom i dzieciom, w szczególności poprzez prowadzenie indywidualnych rozmów wychowawczych,
- opracowywali, we współpracy z członkami rodziny i koordynatorem rodzinnej pieczy zastępczej, plany pracy z rodziną skoordynowane z planem pomocy dziecku,
- podejmowali działania interwencyjne i zaradcze w sytuacjach zagrożenia i w celu zapewnienia bezpieczeństwa dzieci i rodzin,

- prowadzili dokumentację dotyczącą pracy z rodziną,
- dokonywali okresowej oceny sytuacji rodziny,
- monitorowali funkcjonowanie rodziny po zakończeniu pracy z rodziną,
- sporządzali, na wniosek sądu, opinie o rodzinie i jej członkach,

W rodzinach, gdzie była realizowana praca i udzielane wsparcie, asystenci pomagali i towarzyszyli między innymi w:

- nauce prawidłowego prowadzenia gospodarstwa domowego oraz przygotowywania posiłków (trening higieniczny, kulinarny),
- przygotowali z rodziną pisma urzędowe oraz pomagali w ich złożeniu w określonych instytucjach,
- udzielali pomocy i wsparcia w rozwiązywaniu problemów socjalnych m.in. poprzez pomoc w ubieganiu się o lokal socjalny,
- udzielali pomocy w rozwiązywaniu problemów psychologicznych (trening asertywności, poprawnej komunikacji, kontakt z instytucjami działającymi na rzecz dziecka i rodziny),
- prowadzili pedagogizację rodziców na temat prawidłowych postaw rodzicielskich, stylów wychowawczych i metod wychowawczych, pracowali nad nabyciem umiejętności opiekuńczo-wychowawczych oraz w budowaniu autorytetu rodziców,
- udzielali wsparcia i pomocy rodzicom dzieci niepełnosprawnych, pomagali w ubieganiu się o wsparcie z PFRON w celu poprawy funkcjonowania dziecka niepełnosprawnego i poprawy jakości jego życia,
- wspierali rodziny w podejmowanych aktywnościach społecznych,
- wspierali w nawiązywaniu kontaktów z pracownikami innych instytucji społecznych, poradni specjalistycznych czy organizacji pozarządowych,
- mobilizowali rodziców do regularnej współpracy z poradniami specjalistycznymi,
- motywowali do podjęcia terapii uzależnień, terapii rodzinnej czy regularnego przyjmowania zalecanych leków,
- organizowali wsparcie materialne,
- motywowali rodziców do aktywnego uczestnictwa w życiu szkoły,
- pomagali w rozwiązywaniu codziennych trudności poprzez zwiększenie kompetencji w zakresie prowadzenia gospodarstwa domowego i załatwiania spraw urzędowych, gospodarowania czasem,
- podejmowali działania służące poprawie relacji wewnątrzrodzinnych,
- podejmowali działania służące podniesieniu poziomu higieny członków rodziny oraz estetyki wyglądu mieszkania poprzez systematyczny trening czystości oraz udzielanie poradnictwa dotyczącego utrzymywania mieszkania w czystości.
- pracowali z rodzinami nad wzrostem umiejętności gospodarowania budżetem domowym.

W ubiegłym roku gmina współfinansowała pobyt **5 dzieci** z 4 rodzin w pieczy zastępczej.

W pierwszym roku pobytu dziecka w pieczy zastępczej gmina jest zobowiązana dopłacać miesięcznie 10 % średnich miesięcznych wydatków utrzymania dziecka, w drugim 30 %, a w trzecim 50%.

W ubiegłym roku Ośrodek Pomocy współfinansował pobyt dzieci w pieczy zastępczej w łącznej wysokości **18.227,40 zł**.

W okresie od lipca do grudnia 2019 r. M-GOPS realizował **projekt „Przemocy mówimy Nie w Gminie Kolbuszowa” – edycja 2019**, w ramach Programu osłonowego „Wspieranie Jednostek Samorządu Terytorialnego w Tworzeniu Systemu Przeciwdziałania Przemocy w Rodzinie” – edycja 2019.

Projekt uzyskał drugie miejsce w Polsce i znalazł się w gronie najlepszych, nowatorskich rozwiązań w zakresie budowania lokalnego systemu przeciwdziałania przemocy w rodzinie. Działania w ramach Projektu kierowane były do mieszkańców gminy Kolbuszowa, w ty do osób zagrożonych zjawiskiem przemocy oraz stosujących przemoc w rodzinie.

Zrealizowano:

- diagnozę lokalnych potrzeb w obszarze przeciwdziałania przemocy

- indywidualne konsultacje ze specjalistami w punkcie konsultacyjnym z psychologiem, terapeutą rodzinnym, pracownikiem socjalnym

– pogadanki – 6 otwartych spotkań dla mieszkańców gminy Kolbuszowa w tym 3 spotkania dla sprawców przemocy domowej- utworzenie grupy wsparcia dla osób zagrożonych i doznających przemocy.

Wartość projektu – **30.842,89 zł**

- dofinansowanie – **22.294,70** co stanowi 94% projektu
- wkład własny – **8.548,19 zł.**

Miejsko-Gminny Ośrodek Pomocy Społecznej w Kolbuszowej realizuje **działania wynikające z ustawy o przeciwdziałaniu przemocy w rodzinie** zawarte w Programie Przeciwdziałania Przemocy w Rodzinie oraz Ochrony Ofiar Przemocy w Rodzinie w Gminie Kolbuszowa na lata 2017 - 2022 przyjętym Uchwałą nr XXX VIII/458/17 Rady Miejskiej w Kolbuszowej z dnia 30.03.2017 r. Koordynowaniem działań ujętych w Programie zajmuje się Zespół Interdyscyplinarny ds. **przeciwdziałania przemocy w rodzinie** powołany Zarządzeniem nr 183/11 Burmistrza Kolbuszowej z dnia 03.06.2011 r., który m. in. integruje i koordynuje działania specjalistów i instytucji w zakresie przeciwdziałania przemocy w rodzinie, w szczególności:

- diagnozuje problem przemocy w rodzinie
- podejmuje działania w środowisku zagrożonym przemocą w rodzinie mające na celu przeciwdziałanie temu zjawisku
- inicjuje interwencję w środowisku dotkniętym przemocą w rodzinie
- rozpowszechnia informacje o instytucjach, osobach i możliwościach udzielania pomocy w środowisku
- inicjuje działania w stosunku do osób stosujących przemoc w rodzinie
- powołuje grupy robocze.

Zgodnie z ustawą o przeciwdziałaniu przemocy w rodzinie Ośrodek Pomocy jest zobowiązany do prowadzenia spraw organizacyjno-technicznych dotyczących funkcjonowania Zespołu Interdyscyplinarnego oraz pracy grup roboczych. W skład każdej grupy roboczej powołanej do rozwiązywania problemów poszczególnych rodzin wchodzi: pracownik socjalny i przedstawiciel policji, oraz w zależności od potrzeb: asystent rodziny, przedstawiciele: GKRPA, oświaty, służby zdrowia, kuratorów sądowych.

Skala przemocy w rodzinie oraz częstotliwość jej występowania w gminie Kolbuszowa w 2019 r.

Liczba rodzin, w których występuje zjawisko przemocy w rodzinie	Częstotliwość zdarzeń przemocowych w ww. rodzinach (należy podać liczbę rodzin)		
	1 raz w roku	od 2 do 5 razy w roku	6 razy w roku i więcej
109	89	19	1

Liczba osób dotkniętych przemocą w rodzinie.

Ogółem osoby dotknięte przemocą w rodzinie	Kobiety			mężczyźni			dzieci			
	Ogółem	z tego:		Ogółem	z tego:		Ogółem	z tego:		
		osoby starsze*	osoby niepełnosprawne		osoby starsze*	osoby niepełnosprawne		do 13 r.ż.	od 14 do 18 lat	niepełnosprawnie**
254	134	23	11	41	3	6	79	63	16	4

* Kobiety i mężczyźni powyżej 65 roku życia.

**dzieci od 0 do 18 roku życia.

Najczęściej zgłaszane przez osoby pokrzywdzone formy przemocy na terenie gminy.

Najczęściej zgłaszana forma przemocy
przemoc psychiczna / emocjonalna
przemoc fizyczna
przemoc ekonomiczna
przemoc seksualna
połączenie kilku form przemocy

Liczba osób, co do których istnieje podejrzenie, że stosują przemoc w rodzinie.

Ogółem	Kobiety	Mężczyźni
112	8	104

Realizacja procedury „Niebieskie Karty” w 2019 r.

Nazwa podmiotu sporządzającego formularz NK-A	Liczba formularzy „Niebieska Karta-A” wszczynających procedurę	Liczba ponownych formularzy „Niebieska Karta-A”	Razem (suma): liczba formularzy „Niebieska Karta-A” ogółem dla danej służby
Policja	57	27	84
Jednostka organizacyjna pomocy społecznej	7	1	8
Gminna komisja rozwiązywania problemów alkoholowych	0	0	0
Oświata	0	0	0
Ochrona zdrowia	0	0	0
Łącznie:	64	28	92

Liczba prowadzonych w 2019 r. przez grupy robocze spraw w ramach procedury „Niebieskie Karty”.

Liczba prowadzonych przez grupy robocze spraw w ramach procedury „Niebieskie Karty” – ogółem	Liczba utworzonych w 2019 r. grup roboczych	Liczba pracujących w 2019 r. grup roboczych	Liczba osób doświadczających przemocy w rodzinie, których ww. postępowanie dotyczyło	Liczba osób stosujących przemoc w rodzinie, których ww. postępowanie dotyczyło
108	55	108	245	106

Liczba zakończonych w 2019 r. spraw w ramach procedury „Niebieskie Karty”.

Liczba zakończonych w 2018 r. spraw w ramach procedury „Niebieskie Karty” ogółem, z tego:	Ustanie przemocy i uzasadnione przypuszczenie o zaprzestaniu dalszego stosowania przemocy po zrealizowaniu indywidualnego planu pomocy	Rozstrzygnięcie o braku zasadności podejmowanych działań
48	42	6

Działania podejmowane przez grupę roboczą wobec osób doświadczających przemocy w rodzinie.

Liczba osób objętych pomocą	Podjęte działania
245	monitoring, praca socjalna
103	udzielanie szeroko rozumianego poradnictwa - wskazanie miejsc, w których jest udzielana specjalistyczna pomoc (prawna, terapeutyczna, medyczna, psychologiczna) w środowisku lokalnym

3 spotkania po 30 osób	spotkanie otwarte w ramach projektu „Przemocy mówimy nie w Gminie Kolbuszowa”- edycja 2019
54	motywowanie do uczestnictwa w grupach wsparcia, terapii rodzinnej, małżeńskiej,
40	wsparcie pedagoga szkolnego
41	motywowanie do skorzystania z indywidualnych konsultacji (psychologa, terapeuty rodzinnego, medycznej)
37	wsparcie, (w tym pomoc finansowa, rzeczowa, wydanie karty do odbioru żywności z Programu POPŻ, dożywianie)
29	porady indywidualne psychologa, terapeuty rodzinnego i pracownika socjalnego w ramach projektu „Przemocy mówimy nie w Gminie Kolbuszowa”- edycja 2019
12	motywowanie do udziału w grupie wsparcia dla osób współzależnych
11	udział w grupie wsparcia w ramach projektu Przemocy mówimy nie w Gminie Kolbuszowa”- edycja 2019

Działania podejmowane przez grupę roboczą wobec osób stosujących przemoc w rodzinie.

Liczba osób objętych działaniami	Podjęte działania
106	monitoring, praca socjalna
77	motywowanie i kierowanie do udziału w programie – korekcyjno-edukacyjnym
15	wsparcie udzielone przez Ośrodek Pomocy (w tym pomoc finansowa, rzeczowa, wydanie karty do odbioru żywności z Programu POPŻ)
3 spotkania po 10 osób	Spotkania otwarte dla osób stosujących przemoc lub podejrzanych o stosowanie przemocy w rodzinie w ramach projektu Przemocy mówimy nie w Gminie Kolbuszowa”- edycja 2019
62	motywowanie do podjęcia leczenia odwykowego i terapii uzależnień, motywowanie i kierowanie do udziału w grupie wsparcia AA, motywowanie do podjęcia leczenia psychiatrycznego
16	motywowanie do skorzystania z pomocy psychologicznej, terapii rodzinnej
19	zgłoszenie do prokuratury o podejrzeniu popełnienia przestępstwa z art. 207 kk
8	kierowanie wniosku do prokuratury o przymusowe leczenie odwykowe
59	rozmowy motywujące do zmiany zachowania i powstrzymywania się od nadużywania alkoholu
16	motywowanie i kierowanie do indywidualnej konsultacji (psychologicznej, terapeutycznej)

Działania podejmowane przez grupę roboczą wobec świadków przemocy w rodzinie.

Liczba osób objętych pomocą	Podjęte działania
17	praca socjalna
15	monitoring
8	motywowanie do działań na rzecz poprawy zachowania sprawcy

Działania podejmowane przez grupę roboczą wobec dzieci doświadczających przemocy w rodzinie.

Liczba dzieci objętych pomocą	Podjęte działania
7	motywowanie i kierowanie do Poradni Psychologiczno-Pedagogicznej
40	wsparcie pedagoga szkolnego (rozmowy wspierająco – wyjaśniające)
25	pomoc dydaktyczna, porady, konsultacje
6	Wniosek do sądu o wgląd w sytuację rodziny, informacja o pogarszającej się sytuacji w rodzinie
5	wypoczynek wakacyjny

*Dziecko – osoba od 0 do 18 r. ż.

Liczba osób skierowanych przez Zespół Interdyscyplinarny, grupy robocze lub Ośrodek Pomocy w 2019 r. do udziału w programach oddziaływań korekcyjno-edukacyjnych dla osób stosujących przemoc w rodzinie (PKE).

Liczba osób skierowanych ogółem, w tym:	Liczba kobiet	Liczba mężczyzn	Nazwa realizatora PKE, gdzie skierowano osoby
9	1	8	PCPR Kolbuszowa

Zawiadomienia o powzięciu podejrzenia o popełnieniu ściganego z urzędu przestępstwa z użyciem przemocy w rodzinie, dokonane w 2019 r. przez Zespół Interdyscyplinarny, grupy robocze.

Instytucja, do której przekazano zawiadomienie	Liczba zawiadomień dokonanych przez Zespół Interdyscyplinarny, grupy robocze
Policja	0
Prokuratura	19

W okresie od 11.03.2019 r. do 10.12.2019 r., Ośrodek Pomocy realizował zadanie wynikające z ustawy „Za życiem” - „Pomoc w domu” w ramach prac społecznie użytecznych. Prace społecznie użyteczne wykonywane były przez **4 osoby** bezrobotne, które jednocześnie korzystały ze świadczeń pomocy społecznej. Prace wykonywane były na rzecz **3 opiekunów** osób niepełnosprawnych w celu ich wsparcia w realizacji codziennych obowiązków domowych (pranie, sprzątanie, gotowanie, zakupy itp.).

Osoby zatrudnione przy pracach społecznie użytecznych otrzymywały do 31.05.2019 r. **8,30 zł** za godzinę pracy, a od 01.06.2019 r. **8,50 zł**. Wykonywały pracę do **40 godzin** miesięcznie i nie więcej niż **10 godz.** tygodniowo przez okres 6 i 2 miesięcy. Świadczenie z tytułu wykonywania prac w 100 % było refundowane ze środków Funduszu Pracy (wypłacane przez PUP Kolbuszowa). Uczestnictwo w pracach społecznie użytecznych odbywało się na podstawie skierowania bezrobotnego z Urzędu Pracy.

Zadania wynikające z ustawy o świadczeniach opieki zdrowotnej finansowanych ze środków publicznych (zadanie zlecone)

Prawo do bezpłatnych świadczeń zdrowotnych mają osoby, które spełniają kryterium określone w ustawie o pomocy społecznej. W 2019 r. z tej formy pomocy skorzystało **14 osób** i wydano **16 decyzji** przyznających to świadczenie, 3 decyzje wygaszające postępowanie oraz 1 decyzję odmowną.

Ubezpieczenia zdrowotne klientów pomocy społecznej (przy zasiłku stałym)- **69 osób** oraz **9 osób** skierowanych do Centrum Integracji Społecznej w Kolbuszowej (zadanie własne). Wydatkowano ogółem kwotę **35.785,57 zł**.

Kolejne zadanie realizowane przez Ośrodek to kierowanie osób do **zatrudnienia socjalnego** tj. **Centrum Integracji Społecznej w Kolbuszowej** po uprzednim przeprowadzeniu wywiadu środowiskowego. W ubiegłym roku zostało skierowanych **5 osób**. Uczestnicy CIS wykonują prace przez

4 dni w tygodniu wskazane przez Kierownika CIS. Wynagrodzenie tych osób jest refundowane przez urząd pracy.

Ośrodek Pomocy kieruje również, po uprzednim przeprowadzeniu wywiadu środowiskowego, osoby niepełnosprawne z zaburzeniami psychicznymi do uczestnictwa w **Środowiskowego Domu Samopomocy** w Kolbuszowej. W ubiegłym roku skierowano **32** osoby do ŚDS.

Ośrodek Pomocy wydaje skierowania do odbioru żywności z **Banku Żywności**. W ubiegłym roku wydano żywność dla **866** osób. Żywność rozdysponował Polski Komitet Pomocy Społecznej w Kolbuszowej dla **288** osób (wydano 127 kart) oraz dla **678** osób Stowarzyszenie NIL z Kolbuszowej (wydano 228 kart) po uprzednim sprawdzeniu sytuacji rodzinnej i dochodowej klientów.

Ośrodek Pomocy realizuje działania wynikające z ustawy o **Karcie Dużej Rodziny**. **Ogólnopolska Karta Dużej Rodziny** to funkcjonujący od 16 czerwca 2014 r. system zniżek dla rodzin wielodzietnych.

O przyznanie Kart ubiegają się rodziny, które utrzymują co najmniej trójkę dzieci (dotyczy to również rodzin zastępczych oraz rodzinnych domów dziecka) – niezależnie od dochodu, a także od 1 stycznia 2019 r. wszyscy rodzice, którzy kiedykolwiek na swoim utrzymaniu posiadali co najmniej troje dzieci.

W 2019 roku wydano interesantom łącznie **955 Kart**. Zamówiono natomiast 910 Kart Dużej Rodziny w formie tradycyjnej (plastikowej) oraz 656 w formie elektronicznej.

W 2019 r. 69 nowych rodzin złożyło wniosek o przyznanie Karty Dużej Rodziny. Bardzo dużym zainteresowaniem cieszyła się Karta dla rodziców, którzy kiedykolwiek mieli 3 dzieci - złożono aż 289 wniosków. Zarejestrowano 7 wniosków o duplikat Karty Dużej Rodziny. Zdecydowana większość rodzin, która składała wniosek o Kartę Dużej Rodziny po raz pierwszy wnioskowała o obydwie formy Karty, tj. zarówno tradycyjną jak i elektroniczną. W 2019 r. domówiono drugą formę Karty Dużej Rodziny (elektroniczną) dla 61 osób.

Na dzień 31.12.2019 r. **770** rodzin posiadało przynajmniej jedną aktywną Kartę (tradycyjną lub elektroniczną). Od początku funkcjonowania programu Karty Dużej Rodziny, aż **3.361** osobom przyznano Karty w plastikowej i/lub mobilnej formie, z czego:

- dla rodziców przyznano **1.588** Karty w formie tradycyjnej oraz **442** w formie elektronicznej;
- dla dzieci przyznano **1.773** Kart w formie tradycyjnej oraz **341** w formie elektronicznej.

Wydatki związane z gminnym programem Karta Dużej Rodziny pochodzą ze środków gminnych i stanowią refundacje zniżek i ulg udzielonych przez instytucje gminne takie jak przedszkola i baseny, natomiast środki rządowe są przeznaczone na obsługę ogólnopolskiej Karty Dużej Rodziny.

Kwota udzielonej ulgi przez w/w instytucje na podstawie programu Wsparcie Rodzin Wielodzietnych wyniosły:

- na basenie: **11.827,38** zł
- w przedszkolach: **30.578** zł

Łącznie udzielono ulg na kwotę **42.405,38** zł, natomiast koszty obsługi programu (przelewy bankowe) wyniosły 28,50 zł.

Na obsługę programu rządowego w 2019 r. wydano **2.728,26** zł.

Od 2016 roku Ośrodek Pomocy prowadzi sprawy związane z prowadzeniem **rejestrów żłobków, sprawowaniem nadzoru, sporządzaniem sprawozdań rzeczowo-finansowych i przekazywaniem ich właściwemu wojewodzie, oraz rozliczaniem otrzymanej ze środków budżetu gminy dotacji.**

Na terenie gminy Kolbuszowa funkcjonuje jeden żłobek o liczbie miejsc 70 (od kwietnia 2020 r.- 120 miejsc) prowadzony przez przedsiębiorcę na podstawie wpisu do rejestru żłobków w 2016 r. i następnie zmienionym w 2017 r. oraz 2018 r. W roku 2019 r. Ośrodek Pomocy w zgodzie z uchwałą Rady Miejskiej w Kolbuszowej przeprowadził **1** kontrolę w zakresie warunków i jakości świadczonej opieki, zgodności danych zawartych w rejestrze ze stanem faktycznym, wywiązywania się z obowiązku sporządzania i przekazywania sprawozdań. Ponadto Ośrodek Pomocy co miesiąc sprawdza kompletność dokumentacji przekazywanej przez Dyrektora Żłobka, która stanowi podstawę do wypłaty kolejnej transzy dotacji

przekazanej przez gminę na każde dziecko korzystające ze żłobka zamieszkałe na terenie gminy Kolbuszowa.

Zadaniem własnym obowiązkowym gminy zgodnie z ustawą o pomocy społecznej jest utworzenie i **utrzymanie ośrodka pomocy społecznej**, w tym zapewnienie środków na wynagrodzenia dla pracowników. Na to zadanie otrzymujemy dotację z budżetu państwa. W 2019 r. dotacja wynosiła **255.075,65 zł**, środki własne **1.638.864,69 zł**. W Ośrodku na dzień **31.12.2019 r.** zatrudnionych było **60 osób** na umowę o pracę (56,65 w przeliczeniu na pełny etat). Ponadto Ośrodek zatrudnił na umowę zlecenie informatyka, radcę prawnego, osobę do sprawowania usług w zakresie BHP, oraz 10 osób do świadczenia specjalistycznych usług opiekuńczych dla osób z zaburzeniami psychicznymi.

Dochody Ośrodka Pomocy za okres od I-XII 2019 r.

Rozdział	Paragraf	Nazwa	śr. własne	śr. rządowe	RAZEM
85202		Domy pomocy społecznej	78 137,51		78 137,51
	0920	Pozostałe odsetki	5,10		5,10
	0970	Wpływy z różnych dochodów	78 132,41		78 132,41
85203		Ośrodki wsparcia		12 432,13	12 432,13
	0690	Wpływy z różnych opłat		12 432,13	12 432,13
85214		Zasiłki okresowe, celowe i pomoc w naturze oraz składki na ubezpieczenia emerytalne i rentowe	3 800,00	1 562,00	5 362,00
	0940	Wpływy z rozliczeń/zwrotów z lat ubiegłych	3 800,00	1 562,00	5 362,00
85216		Zasiłki stałe		13 908,20	13 908,20
	0940	Wpływy z rozliczeń/zwrotów z lat ubiegłych		13 908,20	13 908,20
85219		Ośrodki pomocy społecznej	16 777,98		16 777,98
	0640	Wpływy z tytułu kosztów egzekucyjnych, opłaty komorniczej i kosztów upomnień	46,40		46,40
	0920	Pozostałe odsetki	3 411,58		3 411,58
	0970	Wpływy z różnych dochodów	13 320,00		13 320,00
85228		Usługi opiekuńcze i specjalistyczne usługi opiekuńcze	60 305,80	11 264,36	71 570,16
	0830	Wpływy z usług	60 305,80	11 264,36	71 570,16
85230		Pomoc w zakresie dożywiania	87,50		87,50
	0940	Wpływy z rozliczeń/zwrotów z lat ubiegłych	87,50		87,50
85295		Pozostała działalność	26 768,19		26 768,19
	0690	Wpływy z różnych opłat	26 768,19		26 768,19
85501		Świadczenie wychowawcze		38 926,94	38 926,94

	0920	Pozostałe odsetki		3 124,80	3 124,80
	0940	Wpływy z rozliczeń/zwrotów z lat ubiegłych		35 802,14	35 802,14
		Świadczenia rodzinne, świadczenia z funduszu alimentacyjnego oraz składki na ubezpieczenia emerytalne i rentowe z ubezpieczenia społecznego	41 545,72	130 103,45	171 649,17
85502	0640	Wpływy z tytułu kosztów egzekucyjnych, opłaty komorniczej i kosztów upomnień		11,60	11,60
	0920	Pozostałe odsetki		40 227,97	40 227,97
	0940	Wpływy z rozliczeń/zwrotów z lat ubiegłych		28 446,38	28 446,38
	0970	Wpływy z różnych dochodów	1 802,19	1 802,20	3 604,39
	0980	Wpływy z tytułu zwrotów wypłaconych świadczeń z funduszu alimentacyjnego	39 743,53	59 615,30	99 358,83
		Karta Dużej Rodziny		66,60	66,60
85503	0690	Wpływy z różnych opłat		66,60	66,60
		RAZEM	227 422,70	208 263,68	435 686,38

Potrzeby w zakresie pomocy społecznej:

Prace remontowe na terenie obiektu Dziennego Domu Senior + w Hucie Przedborskiej polegające na:

- rozdzieleniu działki poprzez postawienie płotu odgradzającego część prywatną od części w dyspozycji placówki
- wyrównanie powierzchni placu poprzez wysypanie ziemią, wysianie trawy, posadzenie zakrzaceń, wytyczenie utwardzonych przejść, postawienie kilku ławeczek
- utworzenie miejsc postojowych.
- wyremontowanie piwnic budynku Domu Seniora (usunięcie starego pieca, zasypanie studzienki, wyrównanie posadzki, poprawienie przewodów elektrycznych, odmalowanie ścian).
- podcięcie drzew znajdujących się na terenie obiektu.

Zwiększenie środków na rozwój zawodowy pracowników Ośrodka, w tym na superwizję pracowników socjalnych.

Zwiększenie powierzchni biurowej Ośrodka Pomocy Społecznej oraz utworzenie pokoju do indywidualnych spotkań z klientami oraz pokoju socjalnego dla pracowników Ośrodka.

Utworzenie drugiego dziennego domu pomocy społecznej dla seniorów.



Gmina Kolbuszowa

Ocena zasobów pomocy społecznej za 2020 rok

Autorzy:
Dorota Stachura
Krzysztof Sudoł

SPIS TREŚCI

STRONA

		3
1	Wprowadzenie	3
2	Dane o sytuacji demograficznej i społecznej	11
3	Dane o korzystających z pomocy i wsparcia	37
3.1	Dane o korzystających z pomocy i wsparcia GMINA - ZADANIA OPS ORAZ MOPS, MOPR	40
4	Inne rodzaje pomocy i świadczeń	51
5	Zasoby instytucjonalne pomocy i wsparcia	60
6	Kadra jednostki organizacyjnej pomocy społecznej	64
6.1	Zatrudnienie pomocnicze w jednostce organizacyjnej pomocy społecznej	64
6.2	Zespoły pracy socjalnej i integracji społecznej w jednostce pomocy społecznej	64
7	Środki finansowe na wydatki w pomocy społecznej i innych obszarach polityki społecznej w budżecie jednostki samorządu terytorialnego	67
8	Aktywność projektowo-konkursowa jednostki organizacyjnej pomocy społecznej	68
9	Współpraca z organizacjami pozarządowymi - zadania zlecone w obszarze pomocy i wsparcia	68
10	Wnioski końcowe	

1. Wprowadzenie

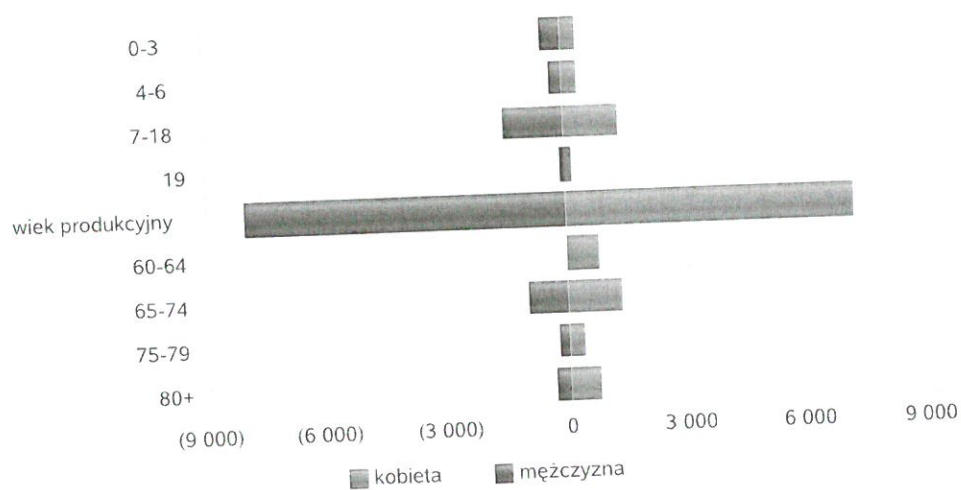
Zgodnie z art. 16a ustawy z 12 marca 2004 r. o pomocy społecznej gmina i powiat oraz samorząd województwa zobowiązani są do sporządzenia corocznie oceny zasobów pomocy społecznej w oparciu o analizę lokalnej sytuacji społeczno-demograficznej, która w szczególności winna obejmować: infrastrukturę, kadre, organizacje pozarządowe, nakłady finansowe ponoszone na zadania pomocy społecznej oraz informacje o osobach i rodzinach korzystających z pomocy społecznej. Niniejsza analiza opisuje ww. sytuację w gminie Kolbuszowa. Jest to gmina miejsko - wiejska leżąca w powiecie kolbuszowskim. Powierzchnia gminy Kolbuszowa wynosi 171 km², co stanowi 22,10% powierzchni powiatu, 0,96% powierzchni województwa. Gęstość zaludnienia w gminie wynosi 145 osób, w powiecie 81 osób, w województwie 119,3 osoby. Poniżej prezentujemy szczegółowe dane o: sytuacji demograficznej, rynku pracy, infrastrukturze społecznej, korzystających z pomocy i wsparcia, świadczeniach pomocy społecznej, zasobach instytucjonalnych pomocy i wsparcia, kadrze pomocy społecznej, środkach finansowych na wydatki w pomocy społecznej i innych obszarach polityki społecznej w budżecie jednostki samorządu terytorialnego, aktywności projektowo-konkursowej jednostki organizacyjnej pomocy społecznej, współpracy z organizacjami pozarządowymi w obszarze pomocy i wsparcia gminy Kolbuszowa.

2. Dane o sytuacji demograficznej i społecznej

Według stanu na 31 grudnia 2020 r. liczba ludności gminy Kolbuszowa wyniosła 24 525 osób, z czego 51,36 % stanowiły kobiety, a 48,64 % mężczyźni. Struktura ludności gminy przedstawiała się następująco: osoby w wieku przedprodukcyjnym stanowiły 17,44%, osoby w wieku produkcyjnym 64,03%, a w wieku poprodukcyjnym 18,53%. W latach 2019-2020 liczba ludności spadła o 0,5%. Według stanu na 31 grudnia 2020 r. stopa bezrobocia dla powiatu wynosi 8,4% dla województwa wynosi 9,4%. Liczba osób bezrobotnych zarejestrowanych w gminie Kolbuszowa wyniosła 799, w tym 55,20% stanowiły kobiety, 44,80% mężczyźni. Udział długotrwale bezrobotnych w stosunku do ogólnej liczby ludności wyniósł 1,57%. W zasobach infrastruktury społecznej gminy znajduje się 1 żłobek dysponujący 120 miejscami, 19 przedszkoli wraz z oddziałami przedszkolnymi przy szkołach, dysponujących 1049 miejscami, 14 świetlic i klubów dla dzieci i młodzieży w tym: 11 przyszkolnych i 3 pozaszkolne. Na terenie gminy nie ma opiekunów dziennych. Poniżej prezentujemy w formie graficznej i tabelarycznej szczegółowe dane dotyczące demografii (liczbę ludności w podziale na płeć i grupy wiekowe), rynku pracy (liczbę osób bezrobotnych, liczbę bezrobotnych długotrwale, liczbę osób bezrobotnych z prawem do zasiłku, wskaźnik bezrobocia wśród beneficjentów pomocy społecznej) i infrastruktury społecznej (liczba żłobków, liczba opiekunów dziennych, liczba miejsc w żłobkach, liczba dzieci którym przyznano miejsca) oraz w formie tabelarycznej informacje o infrastrukturze społecznej zawierające dane własne jednostki dotyczące: liczby mieszkań komunalnych, socjalnych, liczby osób oczekujących na mieszkania komunalne i socjalne, liczby wyroków eksmisyjnych bez wskazania lokalu socjalnego, liczby klubów i innych miejsc spotkań dla seniorów oraz liczby hospicjów na terenie gminy Kolbuszowa.


Grupa wiekowa	Liczba mieszkańców wg grup wiekowych i płci	
	mężczyzna	kobieta
0-3	489	375
4-6	300	341
7-18	1 490	1 383
19	143	157
wiek produkcyjny	8 056	7 169
60-64		792
65-74	980	1 318
75-79	260	343
80+	381	747

Liczba mieszkańców wg grup wiekowych i płci




Grupa wiekowa	Liczba mieszkańców wg grup wiekowych i płci	
	mężczyzna	kobieta
10-19	1 160	1 041
wiek produkcyjny	7 711	6 736
60-64		806
65-74	1 607	1 634
75-79	577	736
80+	1 044	1 672

Prognozowana liczba mieszkańców wg grup wiekowych i płci



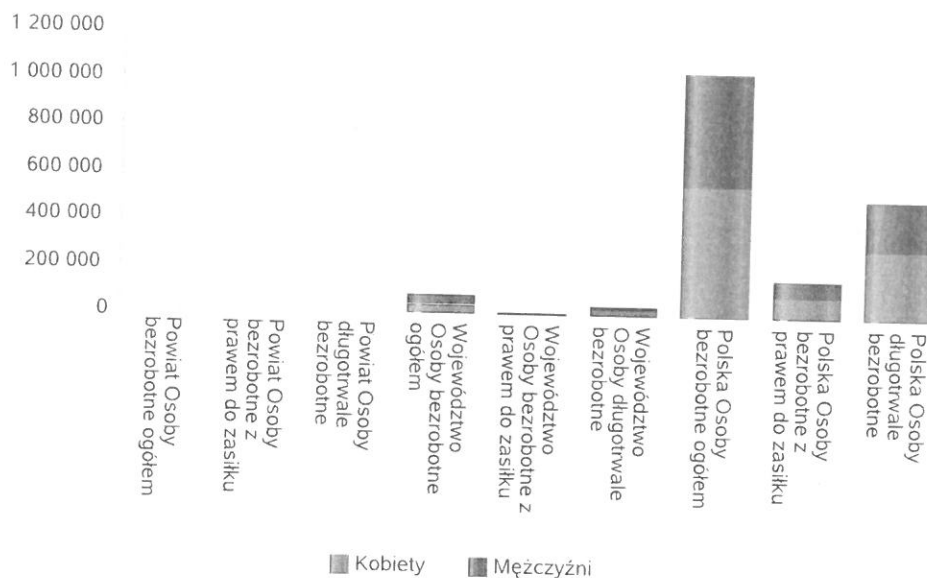
Liczba osób bezrobotnych, liczba długotrwale bezrobotnych oraz liczba osób bezrobotnych z prawem do zasiłku w 2020 r. (poziom powiatu)

Status	Ogółem	Mężczyźni	Kobiety
Bezrobotni ogółem	2 060	956	1 104
Bezrobotni z prawem do zasiłku	317	143	174
Długotrwale bezrobotni	994	417	577



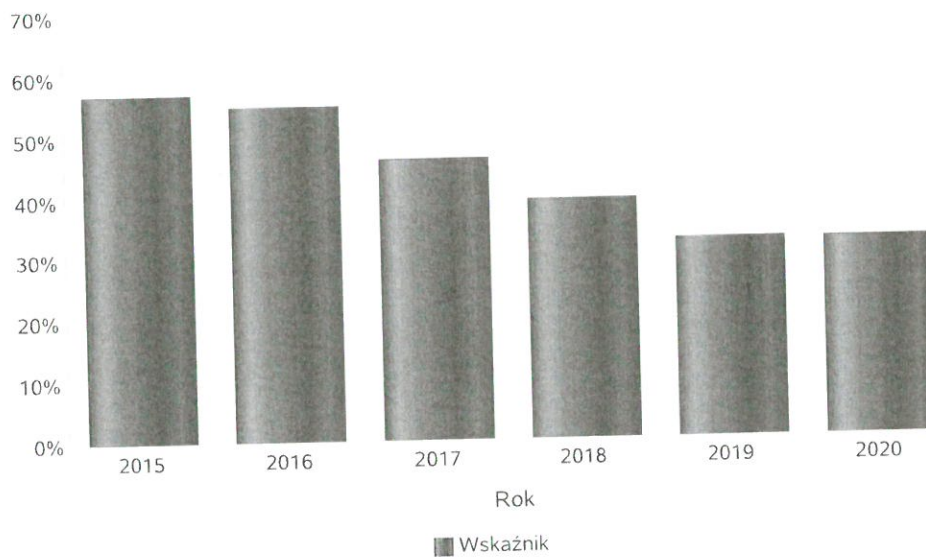
Wykres prezentuje liczbę osób bezrobotnych, liczbę bezrobotnych długotrwale oraz liczbę osób bezrobotnych z prawem do zasiłku, ogółem i w podziale na płeć. Wizualizacja prezentuje powiat na tle województwa, powiat na tle kraju.

Status	Powiat		Województwo		Polska	
	Kobiety	Mężczyźni	Kobiety	Mężczyźni	Kobiety	Mężczyźni
Osoby bezrobotne ogółem	1 104	956	46 036	41 290	560 303	484 007
Osoby bezrobotne z prawem do zasiłku	174	143	7 328	6 606	95 464	72 010
Osoby długotrwale bezrobotne	577	417	27 387	20 961	297 480	217 088



Wskaźnik bezrobocia wśród beneficjentów pomocy społecznej. Wskaźnik obliczany jako stosunek liczby osób w rodzinach korzystających z pomocy społecznej z powodu bezrobocia do liczby osób w rodzinach korzystających z pomocy ogółem.

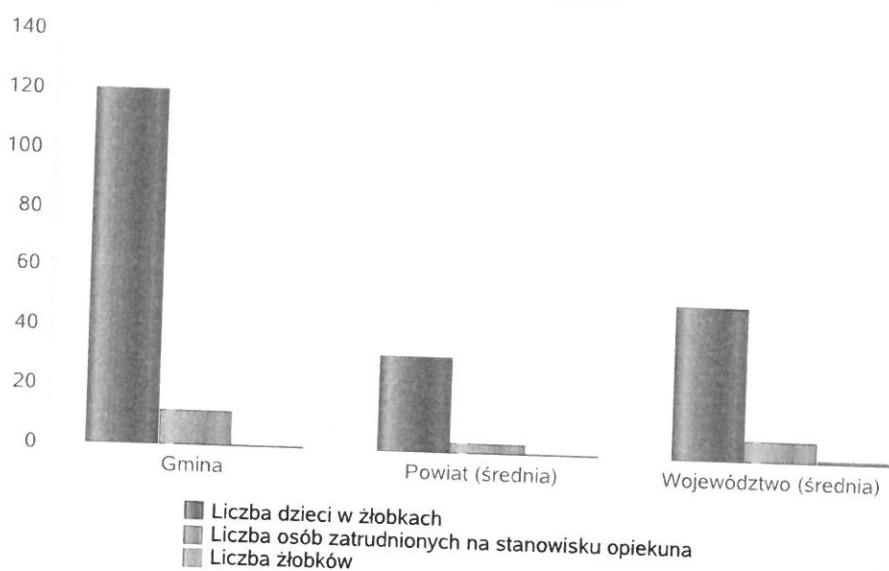
Rok	Wskaźnik
2015	57%
2016	55%
2017	46%
2018	39%
2019	33%
2020	32%



Liczba placówek i miejsc dla dzieci w roku w 2020 r.

Jednostka terytorialna	Miara	Wartość liczbowa
Gmina	Liczba dzieci w żłobkach	120,00
Gmina	Liczba osób zatrudnionych na stanowisku opiekuna	12,00
Gmina	Liczba żłobków	1,00
Powiat (średnia)	Liczba dzieci w żłobkach	32,50
Powiat (średnia)	Liczba osób zatrudnionych na stanowisku opiekuna	4,17
Powiat (średnia)	Liczba żłobków	0,67
Województwo (średnia)	Liczba dzieci w żłobkach	52,10
Województwo (średnia)	Liczba osób zatrudnionych na stanowisku opiekuna	7,32
Województwo (średnia)	Liczba żłobków	1,25


Infrastruktura opieki nad dziećmi



Liczba placówek i miejsc dla dzieci w roku w 2020 r.

Jednostka terytorialna	Miara	Wartość liczbową
Gmina	Brakujące miejsca dla dzieci w żłobkach	0,00
Powiat (średnia)	Brakujące miejsca dla dzieci w żłobkach	3,00
Województwo (średnia)	Brakujące miejsca dla dzieci w żłobkach	7,56

Infrastruktura opieki nad dziećmi



INFRASTRUKTURA SPOŁECZNA (stan na 31.XII)

WYSZCZEGÓLNIENIE		Rok 2019	Rok oceny 2020	Prognoza* 2021
INFRASTRUKTURA SPOŁECZNA				
Liczba mieszkań komunalnych w zasobie gminy	1	107	104	102
Liczba wniosków złożonych na mieszkanie komunalne z zasobów gminy	2	39	41	35
w tym z wiersza 1:				
Liczba mieszkań socjalnych (lokali)	3	11	0	0
Liczba oczekujących na mieszkanie socjalne	4	0	0	0
Liczba wyroków eksmisyjnych bez wskazania lokalu socjalnego	5	0	0	0
Liczba klubów i innych miejsc spotkań dla seniorów	6	8	8	8
Liczba hospicjów	7	0	0	0
Liczba ośrodków dla cudzoziemców	8	X	X	X

* Wielkość prognozy nie dotyczy wartości przyrostu lub spadku. W przypadku braku możliwości oszacowania wielkości liczbowych dla prognozy należy wpisać liczby odpowiadające danym z kolumny "Rok oceny 2019". Niniejsza instrukcja dotyczy wypełniania wszystkich tabel OZPS.

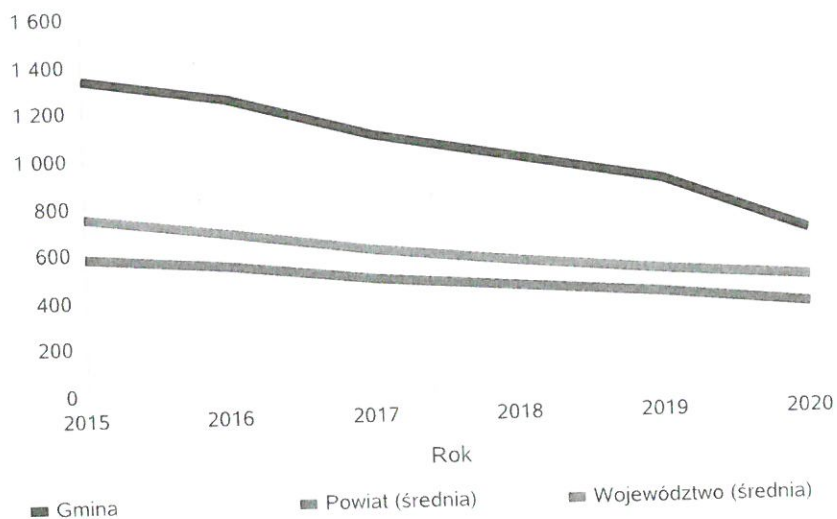
3. Dane o korzystających z pomocy i wsparcia

W 2020 roku w gminie Kolbuszowa pomoc i wsparcie z pomocy społecznej uzyskało 1394 osoby, co stanowiło 5,68% wszystkich mieszkańców gminy, ponadto 75 osób skorzystało z innych form wsparcia m.in. uczestnictwo w projekcie o przemocy w rodzinie, uczestnictwo w CIS, ubezpieczenie zdrowotne ze środków publicznych. W roku oceny, w stosunku do 2019 roku, łączna liczba osób korzystających z pomocy i wsparcia zmniejszyła się o 400 osób. Natomiast liczba rodzin, którym przyznano świadczenie z pomocy społecznej zmniejszyła się w stosunku do roku poprzedniego o 231 rodzin. W przypadku długotrwale korzystających z pomocy społecznej ich liczba osiągnęła poziom 427 osób, co oznaczało spadek w stosunku do roku 2019 o 111 osób. W gminie Kolbuszowa najczęściej występującymi przyczynami trudnej sytuacji życiowej osób i rodzin, a jednocześnie powodami ubiegania się o pomoc społeczną, wskazanym przez ośrodek pomocy społecznej w 2020 roku było kolejno: niepełnosprawność (186 rodzin), niepełnosprawność (169 rodzin), długotrwała lub ciężka choroba (145 rodzin), bezrobocie (123 rodziny), potrzeba ochrony macierzyństwa (80 rodzin, w tym potrzeba ochrony wielodzietności 60 rodzin). Poniżej prezentujemy w formie graficznej i tabelarycznej szczegółowe dane dotyczące: liczby rodzin i osób w rodzinach korzystających z pomocy społecznej w podziale na wiek i płeć, wskaźnika deprivacji lokalnej, liczby długotrwale korzystających z pomocy społecznej w podziale na płeć i grupy wiekowe, liczby osób z zaburzeniami psychicznymi, liczby rodzin korzystających z poradnictwa specjalistycznego, wskaźnika pracy socjalnej, liczby rodzin korzystających z interwencji kryzysowej, wskaźnika kontraktu socjalnego w podziale na typy, wskaźnika projektów socjalnych.

Liczba osób korzystających ze świadczeń na podstawie wydanych decyzji.

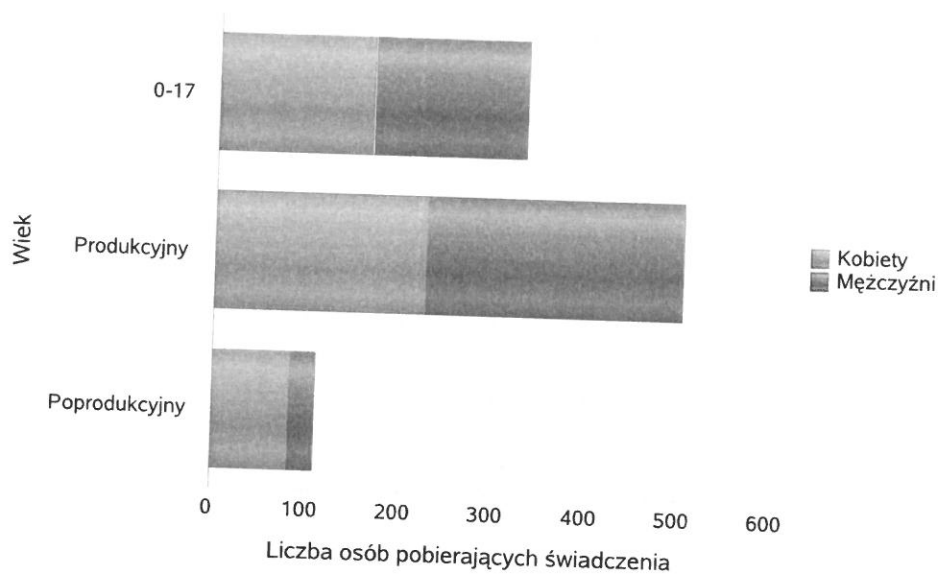
	Liczba świadczeniobiorców					
	2015	2016	2017	2018	2019	2020
Gmina	1 341	1 250	1 086	979	877	649
Powiat (średnia)	584	540	473	431	390	332
Województwo (średnia)	751	674	600	540	490	447

Liczba świadczeniobiorców



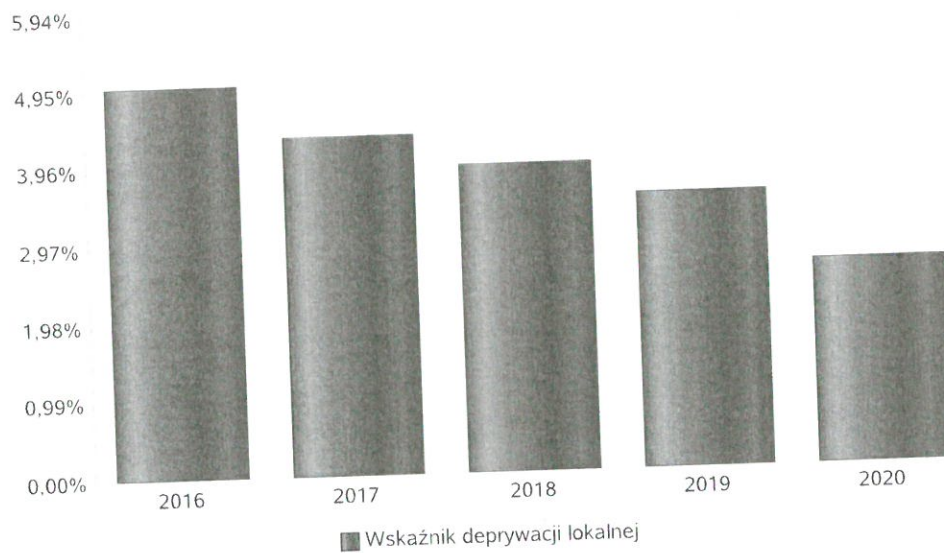
Liczba osób korzystających z pomocy społecznej w podziale na wiek i płeć wg liczby wypłaconych świadczeń w 2020 r.

Grupa	Ogółem	Kobiety	Mężczyźni
0-17	331	165	166
Produkcyjny	502	226	276
Poprodukcyjny	110	82	28



Wskaźnik deprivacji lokalnej

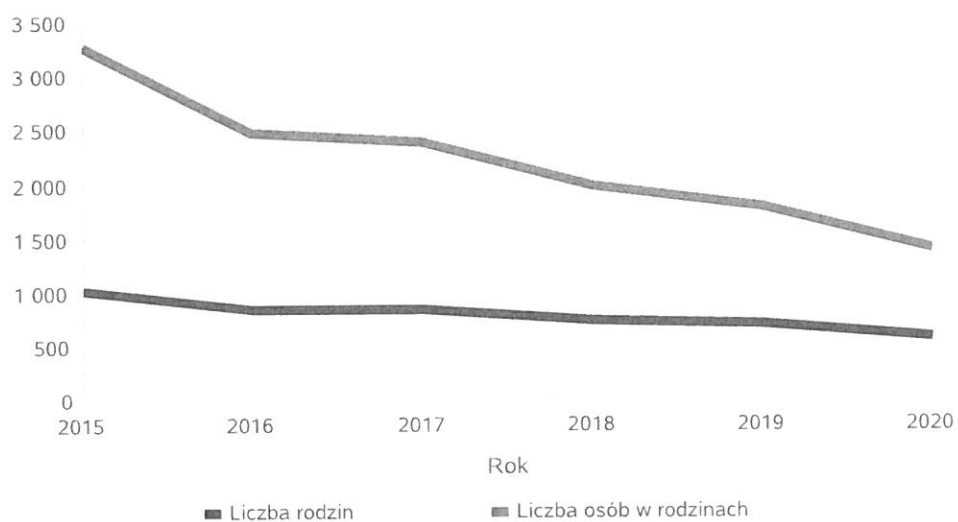
Rok	Wskaźnik deprivacji lokalnej
2016	5,03%
2017	4,37%
2018	3,95%
2019	3,53%
2020	2,63%



Liczba rodzin i liczba osób w rodzinach korzystających z pomocy społecznej

Rok	Liczba rodzin	Liczba osób w rodzinach
2015	1 024	3 283
2016	845	2 486
2017	842	2 388
2018	743	1 983
2019	702	1 794
2020	580	1 394

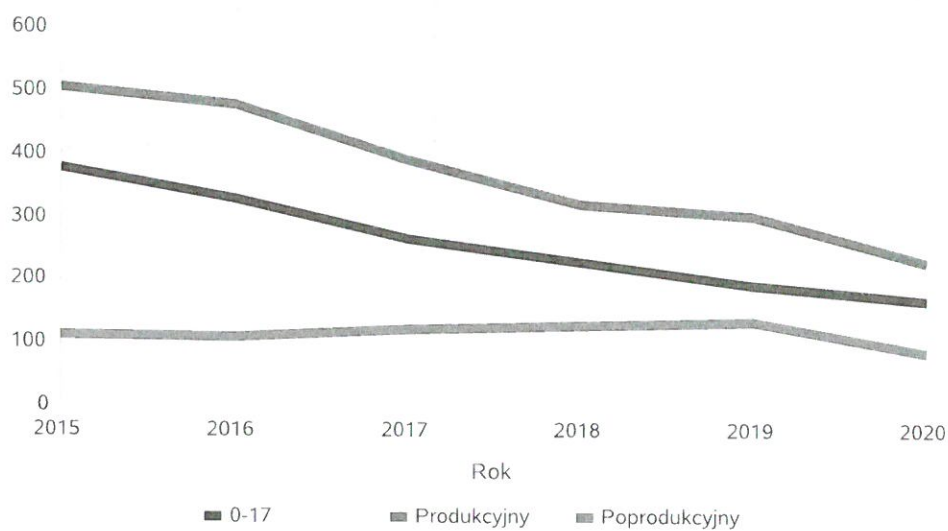
Korzystający z pomocy społecznej



Liczba kobiet korzystających z pomocy społecznej.

Poziom	Wiek	Liczba kobiet korzystających z pomocy					
		2015	2016	2017	2018	2019	2020
Kolbuszowa	0-17	377	328	263	226	189	165
	Produkcyjny	504	478	389	320	300	226
	Poprodukcyjny	110	108	120	125	132	82
Powiat (średnia)	0-17	207	178	156	136	119	106
	Produkcyjny	205	182	152	124	117	110
	Poprodukcyjny	41	41	41	46	46	32
Województwo (średnia)	0-17	200	175	148	132	115	102
	Produkcyjny	246	212	183	159	144	141
	Poprodukcyjny	44	47	51	53	54	51

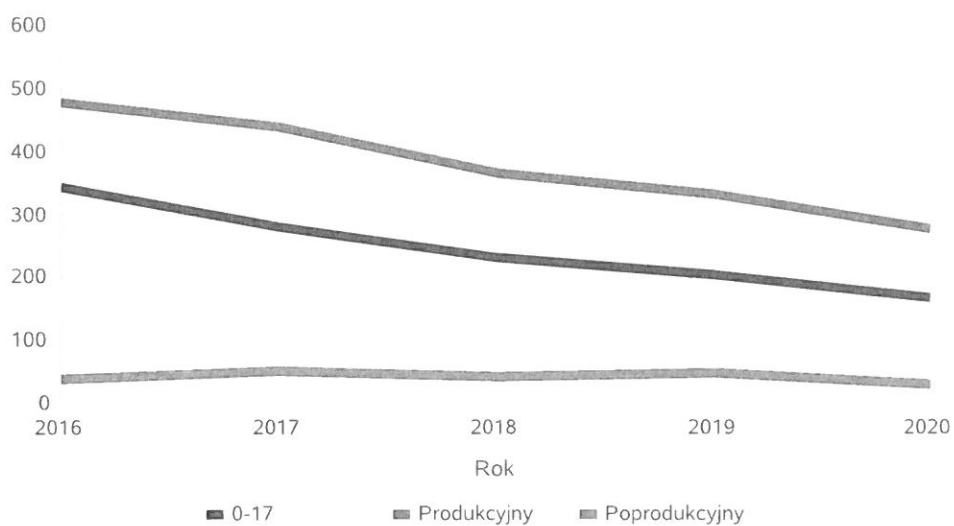
Liczba kobiet korzystających z pomocy



Liczba mężczyzn korzystających z pomocy społecznej.

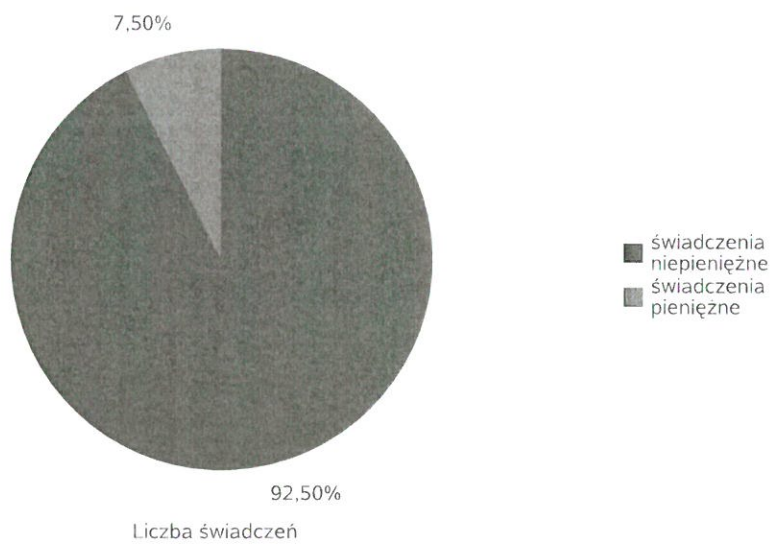
Poziom	Wiek	Liczba mężczyzn korzystających z pomocy				
		2016	2017	2018	2019	2020
Kolbuszowa	0-17	342	278	229	202	166
	Produkcyjny	478	438	363	330	276
	Poprodukcyjny	38	50	40	46	28
Powiat (średnia)	0-17	198	171	146	131	115
	Produkcyjny	196	172	148	142	138
	Poprodukcyjny	19	22	21	21	17
Województwo (średnia)	0-17	187	159	142	125	110
	Produkcyjny	224	206	185	168	172
	Poprodukcyjny	16	19	19	20	20

Liczba mężczyzn korzystających z pomocy



Liczba świadczeń pieniężnych i niepieniężnych z pomocy społecznej w roku.

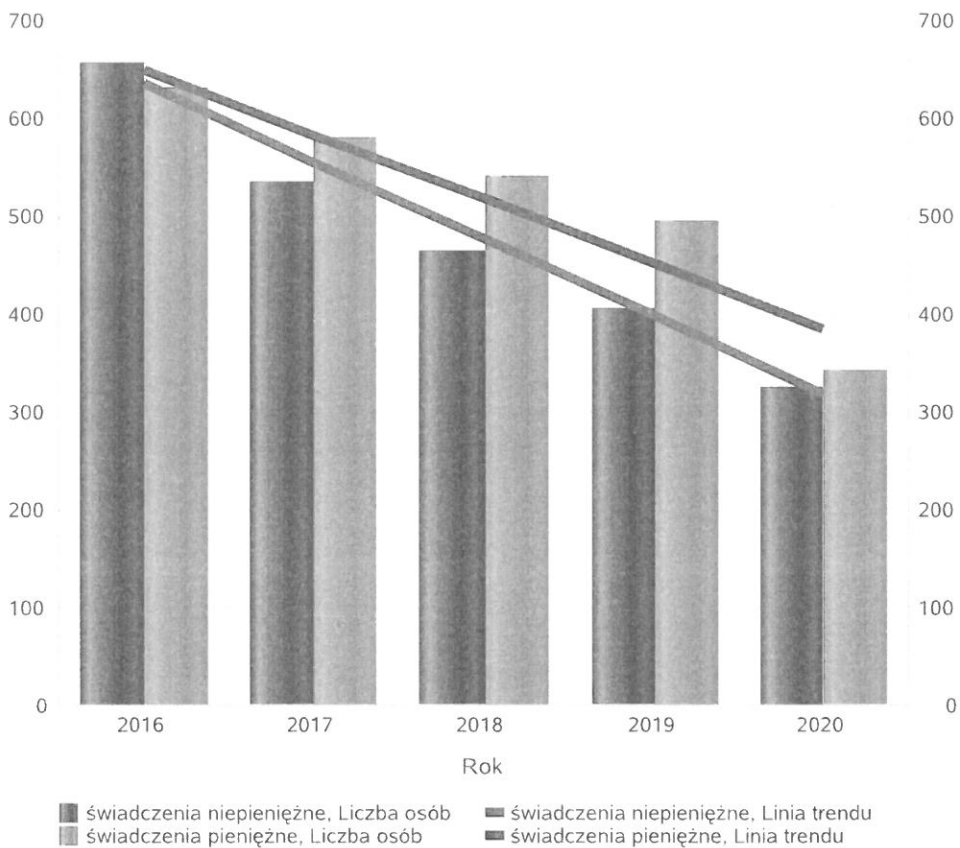
Rodzaj świadczenia	Liczba świadczeń
świadczenia niepieniężne	41 889
świadczenia pieniężne	3 396



Liczba osób korzystających z świadczeń pieniężnych i niepieniężnych

Rodzaj świadczenia	Liczba osób				
	2016	2017	2018	2019	2020
świadczenia niepieniężne	657	536	466	406	325
świadczenia pieniężne	631	580	541	496	343

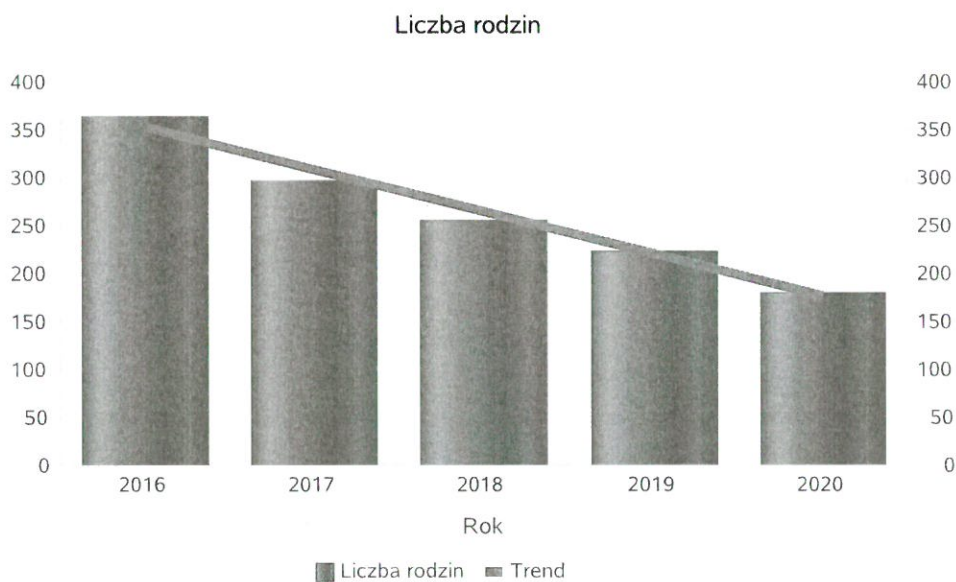
Liczba osób korzystających z świadczeń pieniężnych i niepieniężnych



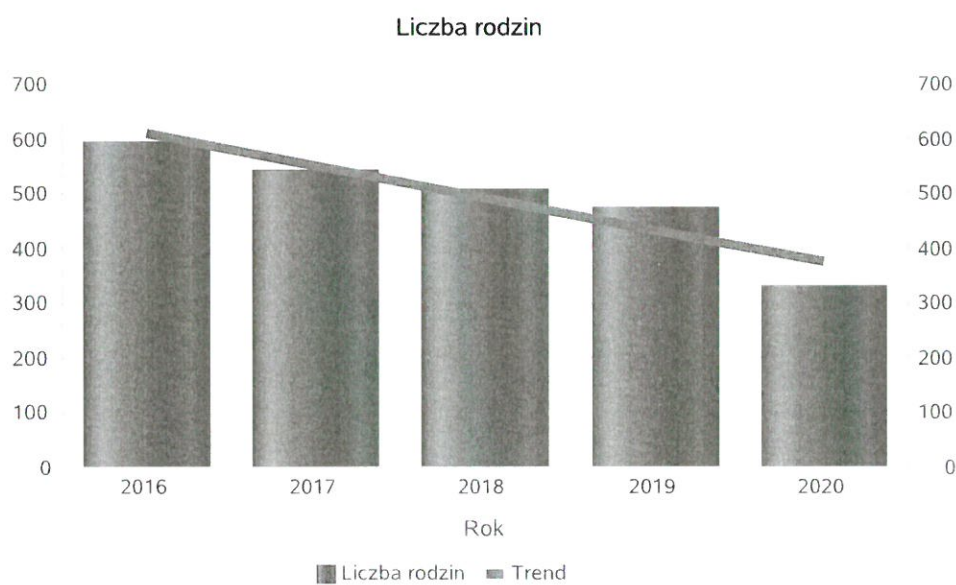
Liczba rodzin korzystających z świadczeń pieniężnych i niepieniężnych.

Rodzaj świadczenia	Liczba rodzin				
	2016	2017	2018	2019	2020
świadczenia niepieniężne	364	299	257	224	181
świadczenia pieniężne	597	544	510	478	335

świadczenia niepieniężne




świadczenia pieniężne



Rodzaje świadczeń, z których korzystają poszczególne typy rodzin w 2020 roku.

Typy rodzin	Liczba rodzin pobierających świadczenia		
	Ogółem	Świadczenia pieniężne	Świadczenia niepieniężne
jednoosobowe	166	139	43
wieloosobowe	215	199	134

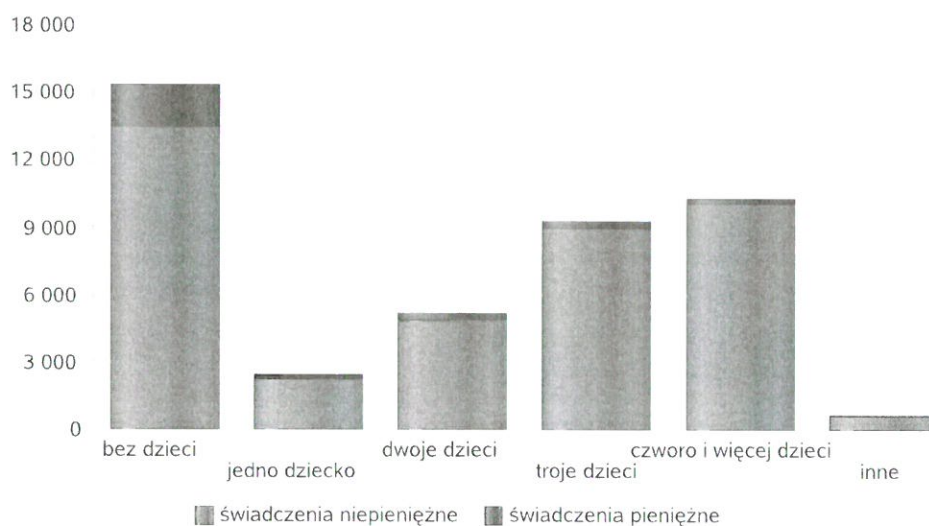
Liczba rodzin pobierających świadczenia



Rodzaje świadczeń, z których korzystają poszczególne typy rodzin ze względu na liczbę dzieci w 2020 roku.

Typ rodziny	Liczba świadczeń		
	Ogółem	Świadczenia pieniężne	Świadczenia niepieniężne
bez dzieci	15373	1882	13491
jedno dziecko	2486	282	2204
dwoje dzieci	5274	368	4906
troje dzieci	9317	369	8948
czworo i więcej dzieci	10387	334	10053
inne	736	161	575

Liczba świadczeń



Powody udzielania pomocy rodzinom w 2020 roku.

Powody udzielenia pomocy i wsparcia - ranking	LICZBA RODZIN OGÓŁEM
UBÓSTWO	186
NIEPEŁNOSPRAWNOŚĆ	169
DŁUGOTRWAŁA LUB CIĘŻKA CHOROBA	145
BEZROBOCIE	123
POTRZEBA OCHRONY MACIERZYŃSTWA	80
BEZRADNOŚĆ W SPRAWACH OPIEK.-WYCHOWAWCZYCH I PROWADZENIA GOSPODARSTWA DOMOWEGO - OGÓŁEM	65
POTRZEBA OCHRONY MACIERZYŃSTWA - W TYM: POTRZEBA OCHRONY WIELODZIETNOŚCI	60
BEZRADNOŚĆ W SPRAWACH OPIEK.-WYCHOWAWCZYCH I PROWADZENIA GOSPODARSTWA DOMOWEGO - OGÓŁEM - W TYM: RODZINY NIEPEŁNE	29
ALKOHOLIZM	27
PRZEMOC W RODZINIE	18
BEZRADNOŚĆ W SPRAWACH OPIEK.-WYCHOWAWCZYCH I PROWADZENIA GOSPODARSTWA DOMOWEGO - OGÓŁEM - W TYM: RODZINY WIELODZIETNE	11
BEZDOMNOŚĆ	6
TRUDNOŚCI W PRZYSTOSOWANIU DO ŻYCIA PO ZWOLNIENIU Z ZAKŁADU KARNEGO	3
ZDARZENIE LOSOWE	2
KLĘSKA ŻYWIŁOWA LUB EKOLOGICZNA	1

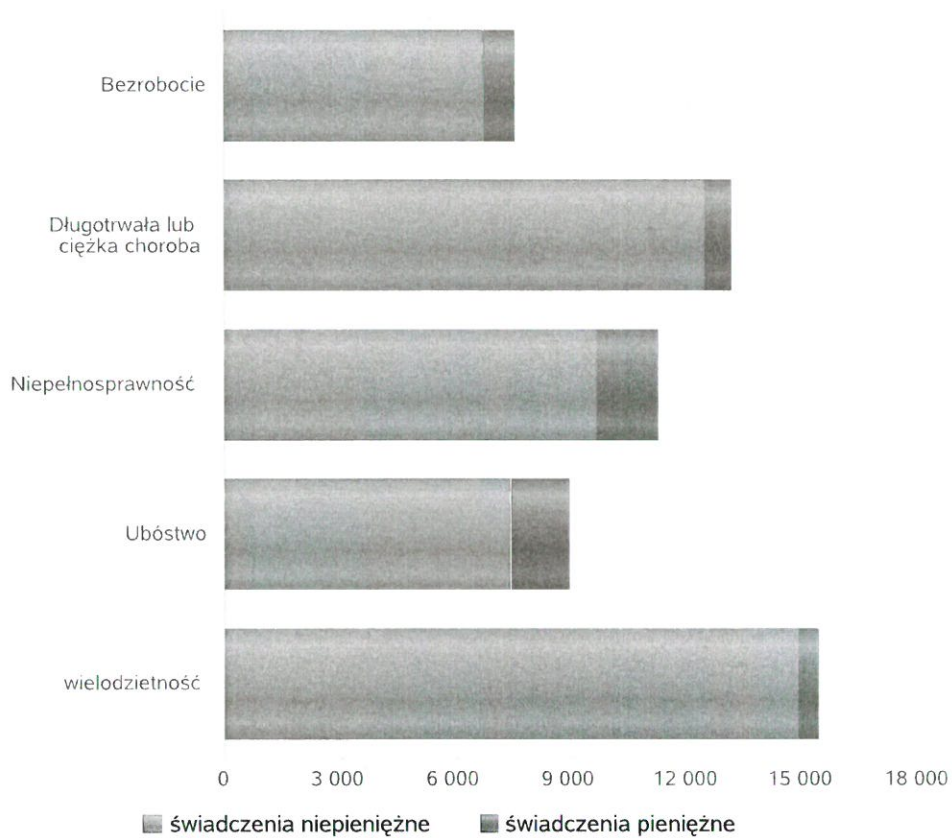
Powody udzielenia pomocy i wsparcia



Główne powody przyznania świadczeń w roku.

Powód przyznania	Ogółem	Liczba świadczeń	
		świadczenia niepieniężne	świadczenia pieniężne
wielodzietność	15 348	14 818	530
Długotrwała lub ciężka choroba	13 078	12 373	705
Niepełnosprawność	11 187	9 607	1 580
Ubóstwo	8 918	7 387	1 531
Bezrobocie	7 555	6 685	870

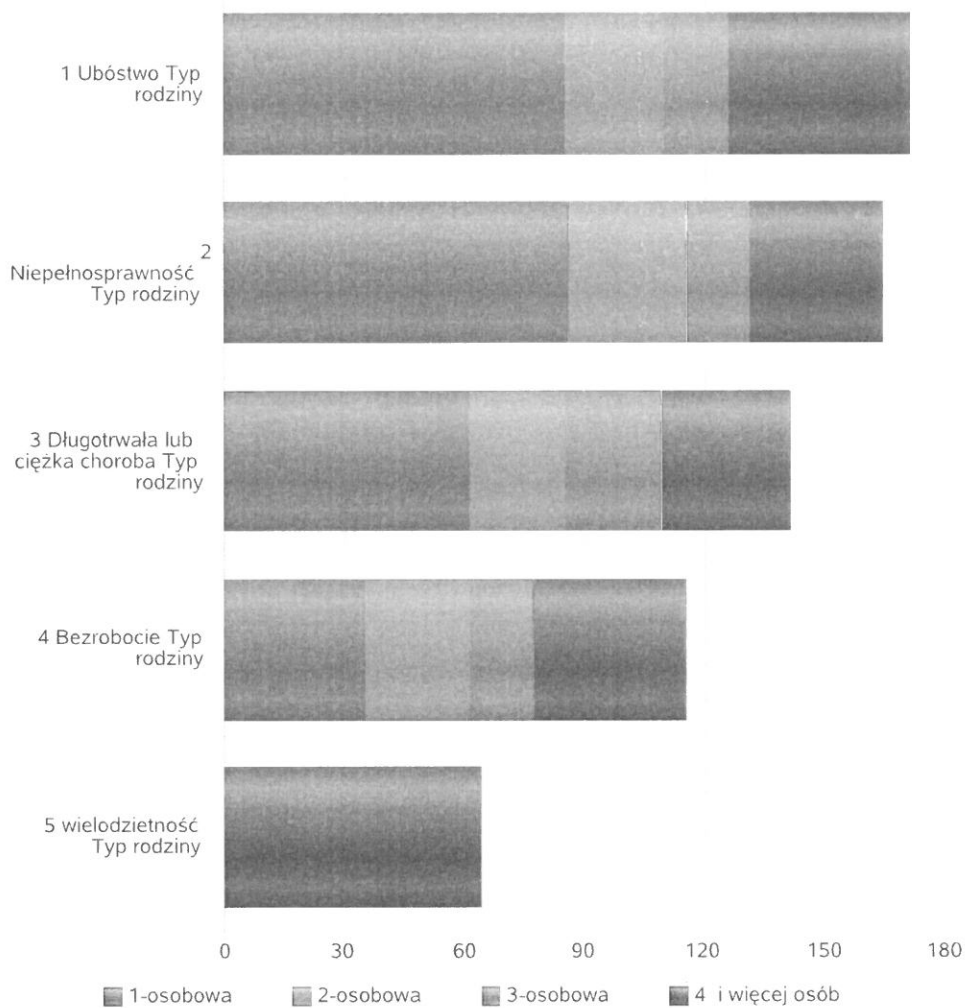
Liczba świadczeń



Główne powody przyznawania pomocy dla rodzin jednoosobowych i wieloosobowych

Powód przyznania	Ogółem	Typ rodziny			
		1-osobowa	2-osobowa	3-osobowa	4 i więcej osób
Ubóstwo	171	85	25	16	45
Niepełnosprawność	164	86	29	16	33
Długotrwała lub ciężka choroba	141	61	24	24	32
Bezrobocie	115	35	26	16	38
wielodzietność	64				64

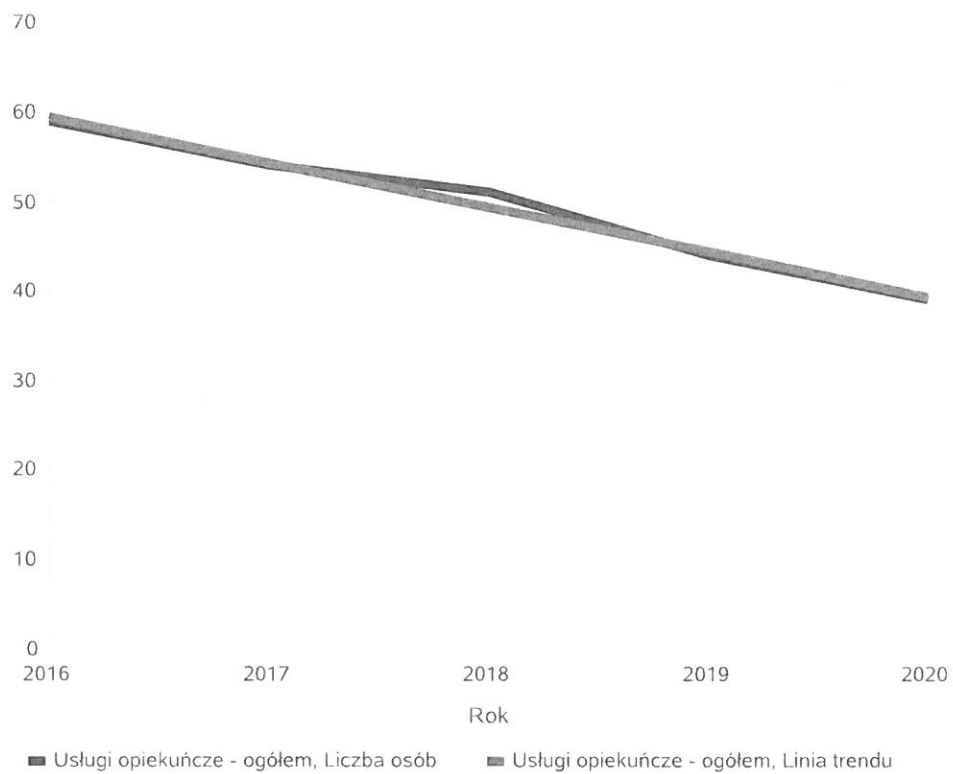
Liczba rodzin pobierających świadczenia wg powodów



Liczba osób korzystających ze usług opiekuńczych.

Rok	Liczba osób
2016	59
2017	54
2018	51
2019	44
2020	39

Liczba osób



Liczba osób korzystających z specjalistycznych usług opiekuńczych.

Rok	Liczba osób
2016	0
2017	0
2018	0
2019	0
2020	0

Liczba osób



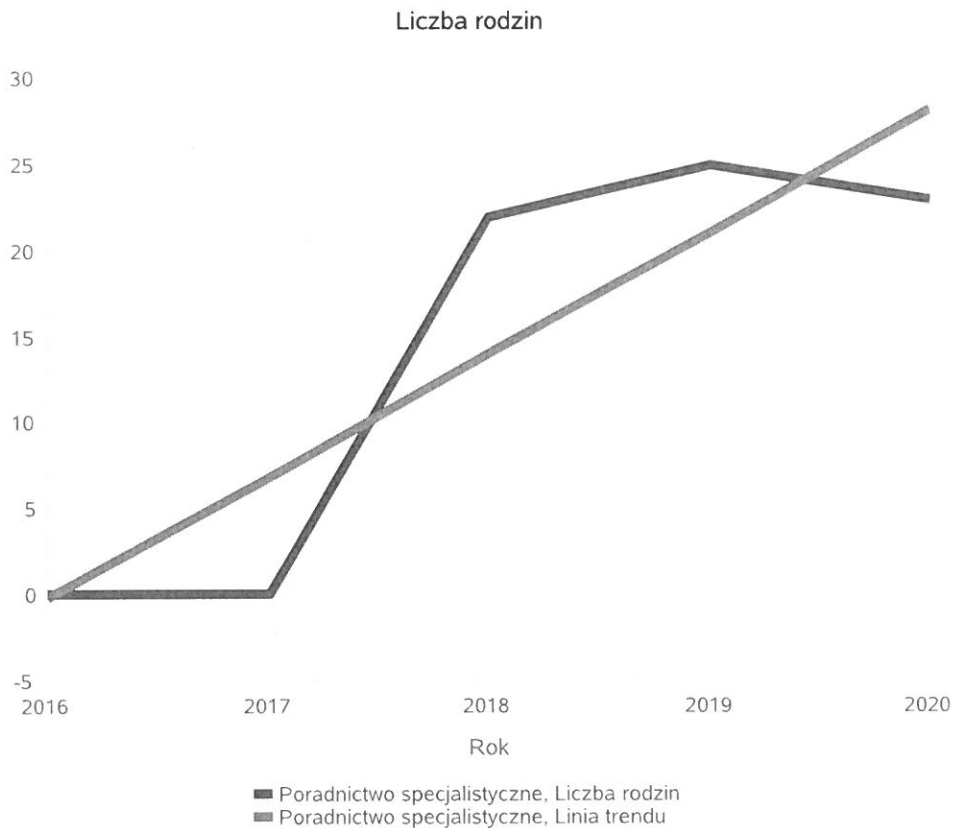
Liczba osób korzystających z usług specjalistycznych opiekuńczych dla osób z zaburzeniami psychicznymi.

Rok	Liczba osób
2016	12
2017	10
2018	11
2019	11
2020	12



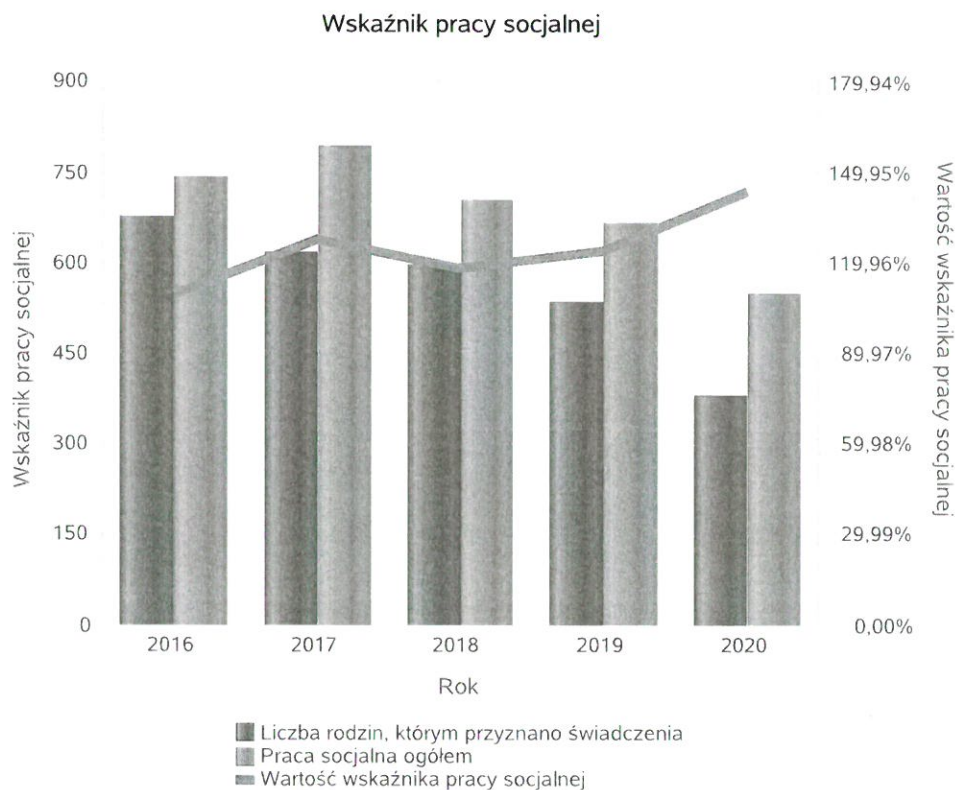
Liczba rodzin korzystających z poradnictwa specjalistycznego.

Rodzaj	Liczba rodzin w latach				
	2016	2017	2018	2019	2020
Poradnictwo specjalistyczne	0	0	22	25	23



Wskaźnik pracy socjalnej - wskaźnik obliczany jako stosunek liczby rodzin objętych pracą socjalną do rodzin osób, którym przyznano świadczenie pomnożony przez 100%.

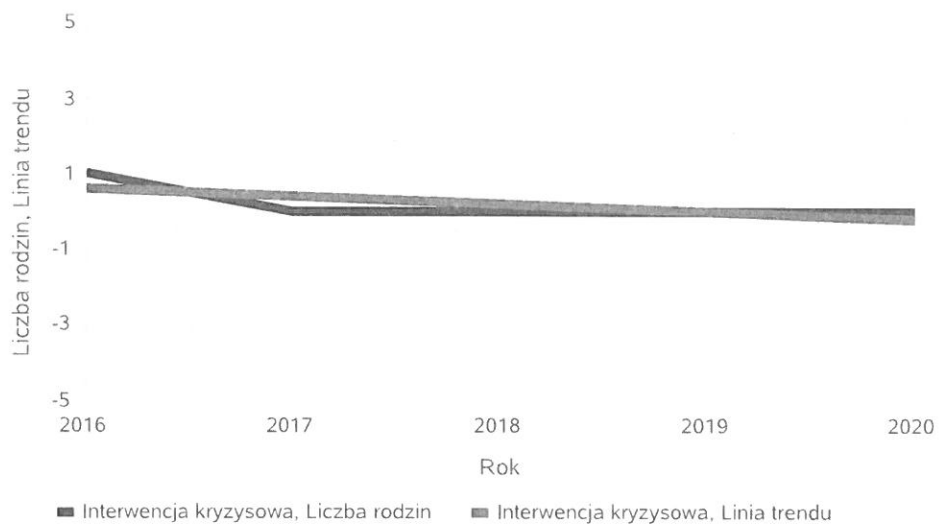
	2016	2017	2018	2019	2020
Wskaźnik pracy socjalnej	109,60%	127,74%	118,12%	124,07%	143,46%
Liczba rodzin, którym przyznano świadczenia	677	620	596	536	382
Praca socjalna ogółem	742	792	704	665	548



Liczba rodzin korzystających z interwencji kryzysowej.

Udzielone świadczenia	Liczba rodzin				
	2016	2017	2018	2019	2020
Interwencja kryzysowa	1	0	0	0	0

Liczba rodzin korzystających z interwencji kryzysowej



Kontrakt socjalny.

Wskaźnik obliczany jako udział osób objętych kontraktem socjalnym typu A i typu B w ogólnej liczbie osób nim objętych.

Rok	Praca socjalna	Liczba kontraktów/projektów	Liczba osób objętych kontraktami/projektami socjalnymi
2018	KONTRAKT SOCJALNY część A	90	90
	KONTRAKT SOCJALNY część B	4	4
2019	KONTRAKT SOCJALNY część A	75	75
	KONTRAKT SOCJALNY część B	1	1
2020	KONTRAKT SOCJALNY część A	80	81
	KONTRAKT SOCJALNY część B	5	5

Liczba kontraktów/projektów

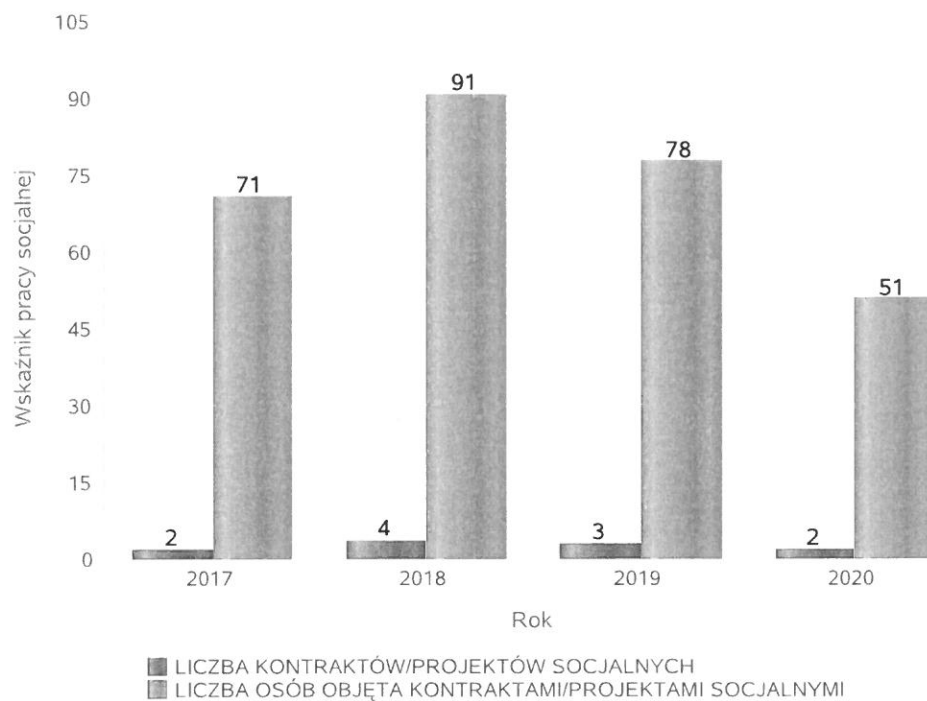


Liczba osób objętych kontraktami/projektami socjalnymi



Liczba projektów socjalnych w odniesieniu do liczby osób nimi objętych.

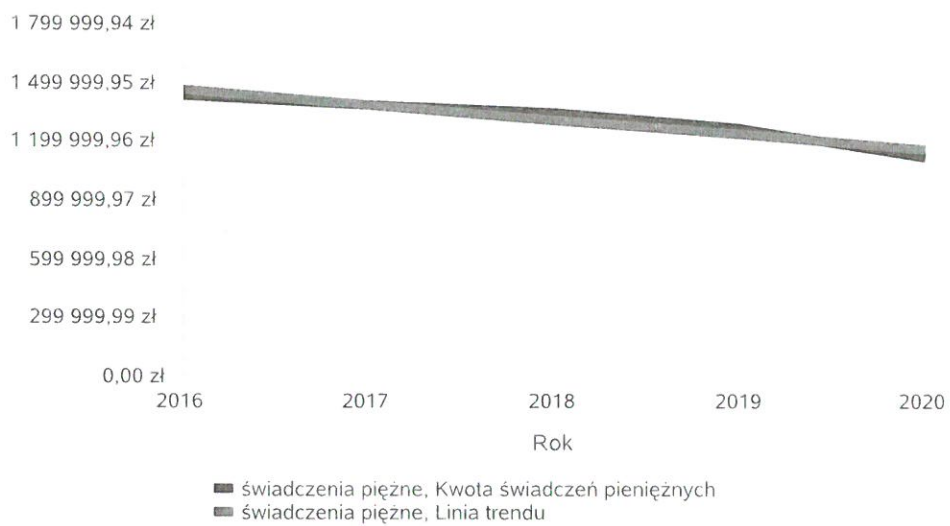
	2017	2018	2019	2020
LICZBA KONTRAKTÓW/PROJEKTÓW SOCJALNYCH	2	4	3	2
LICZBA OSÓB OBJĘTA KONTRAKTAMI/PROJEKTAMI SOCJALNYMI	71	91	78	51



Świadczenia pieniężne z pomocy społecznej

Rok	Kwota świadczeń pieniężnych
2016	1 435 958,34 zł
2017	1 389 181,82 zł
2018	1 352 031,89 zł
2019	1 269 120,56 zł
2020	1 117 682,30 zł

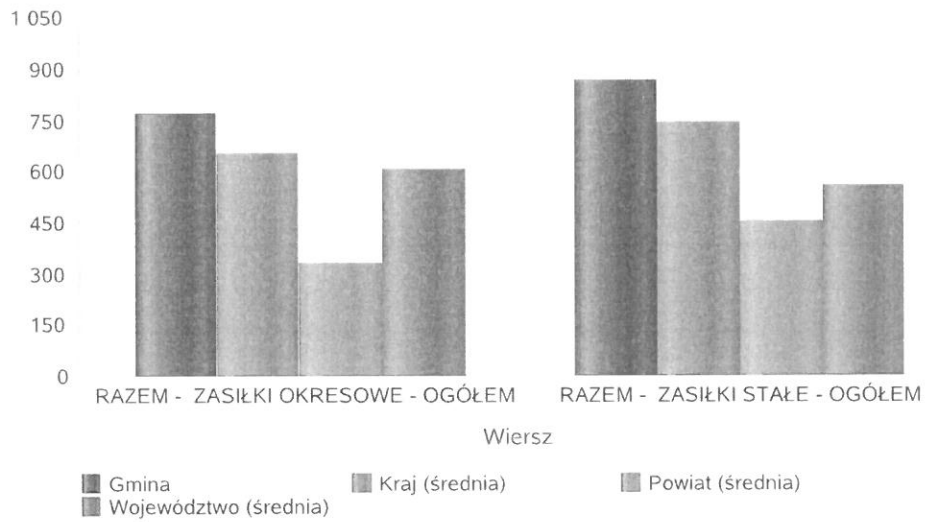
Kwota świadczeń pieniężnych



Podstawowe statystyki dla świadczeń pieniężnych

Poziom	Wiersz	Liczba świadczeń
Gmina	RAZEM - ZASIŁKI OKRESOWE - OGÓŁEM	769
	RAZEM - ZASIŁKI STAŁE - OGÓŁEM	868
Powiat (średnia)	RAZEM - ZASIŁKI OKRESOWE - OGÓŁEM	336
	RAZEM - ZASIŁKI STAŁE - OGÓŁEM	455
Województwo (średnia)	RAZEM - ZASIŁKI OKRESOWE - OGÓŁEM	608
	RAZEM - ZASIŁKI STAŁE - OGÓŁEM	558
Kraj (średnia)	RAZEM - ZASIŁKI OKRESOWE - OGÓŁEM	653
	RAZEM - ZASIŁKI STAŁE - OGÓŁEM	745

Liczba świadczeń



**DANE O KORZYSTAJĄCYCH Z POMOCY I WSPARCIA
w całym okresie sprawozdawczym**

WYSZCZEGÓLNIENIE		Rok 2019	Rok oceny 2020	Prognoza 2021
OSOBY I RODZINY, KTÓRYM UDZIELONO POMOCY I WSPARCIA				
Liczba osób	1	1 851	1 469	1 469
OSOBY I RODZINY, KTÓRYM PRZYZNANO ŚWIADCZENIE				
Liczba osób	2	893	649	649
W tym: osoby długotrwale korzystające	3	538	427	427
Wiek 0-17	4	313	241	241
Wiek produkcyjny *	5	427	328	328
Wiek poprodukcyjny **	6	153	80	80
Liczba rodzin	7	552	382	382
Liczba osób w rodzinach	8	1 448	1 014	1 014
w tym: KOBIETY (z wierszy 2-6)				
Ogółem	9	518	365	365
W tym: osoby długotrwale korzystające	10	312	242	242
Wiek 0-17	11	153	122	122
Wiek 18-59	12	254	189	189
Wiek 60 lat i więcej	13	111	54	54
OSOBY I RODZINY, Z KTÓRYMI PRZEPROWADZONO WYWIAD ŚRODOWISKOWY				
Liczba osób ogółem	14	658	456	456
Liczba rodzin	15	638	450	450
Liczba osób w rodzinach	16	1 491	1 098	1 098
KONTRAKT SOCJALNY				
Liczba zawartych kontraktów socjalnych - ogółem	17	75	80	80
Liczba osób objętych kontraktem socjalnym - ogółem	18	75	81	81

* wiek produkcyjny: kobiety w wieku 18-59 lat, mężczyźni 18-64 lat

** wiek poprodukcyjny: kobiety w wieku 60 i więcej, mężczyźni 65 i więcej

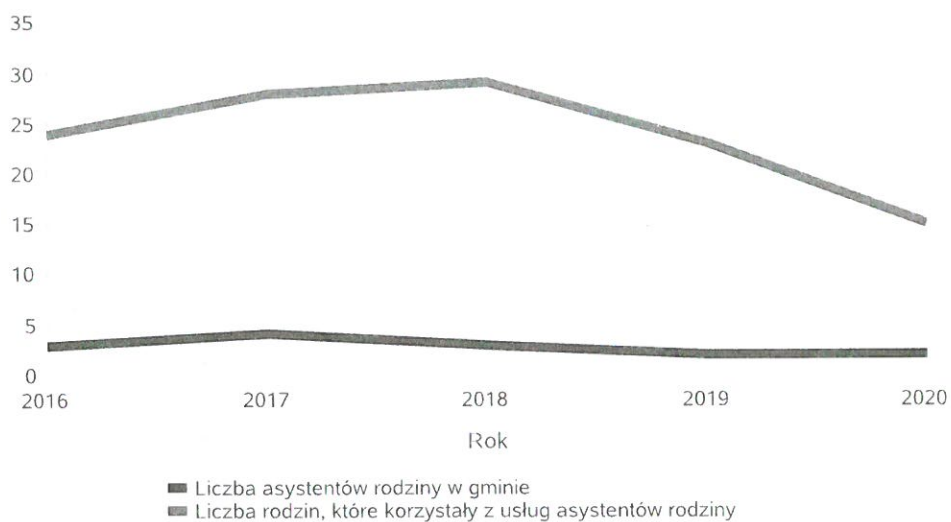
3.1. Dane o korzystających z pomocy i wsparcia GMINA - ZADANIA OPS ORAZ MOPS, MOPR

W 2020 roku w gminie Kolbuszowa pomoc i wsparcie z pomocy społecznej w postaci świadczeń pieniężnych uzyskało 478 rodzin, zaś w postaci świadczeń niepieniężnych 224 rodziny. Odpłatność gminy za pobyt w Domu Pomocy Społecznej dotyczyła 21 osób. W gminie funkcjonowało 2 asystentów rodziny, którzy objęli swoją opieką 15 rodzin. Poniżej prezentujemy w formie graficznej i tabelarycznej szczegółowe dane dotyczące: świadczeń pieniężnych z pomocy społecznej w podziale na zasiłki stałe, okresowe oraz celowe, liczby asystentów rodziny, liczby rodzin wspieranych i liczby osób objętych pracą asystenta rodziny.

Liczba asystentów rodziny oraz liczba rodzin objętych pracą asystenta rodziny.

	2016	2017	2018	2019	2020
Liczba asystentów rodziny w gminie	3	4	3	2	2
Liczba rodzin, które korzystały z usług asystentów rodziny	24	28	29	23	15

Liczba asystentów rodziny oraz liczba rodzin



**Dane o korzystających z pomocy i wsparcia
 GMINA - ZADANIA OPS ORAZ MOPS, MOPR
 wypełniana wyłącznie przez gminy i miasta na prawach powiatu
 w całym okresie sprawozdawczym**

WYSZCZEGÓLNIENIE		Rok 2019	Rok oceny 2020	Prognoza 2021
SWIADCZENIA PIENIĘŻNE Z POMOCY SPOŁECZNEJ				
ZASIŁEK STAŁY				
Liczba osób	1	96	86	86
Kwota świadczeń w złotych	2	471 296	474 837	474 837
W tym: (wiersze 3-6)				
Zasiłek stały dla osób samotnie gospodarujących				
Liczba osób	3	78	73	73
Kwota świadczeń w złotych	4	445 439	445 750	445 750
Zasiłek stały dla osoby w rodzinie				
Liczba osób	5	19	14	14
Kwota świadczeń w złotych	6	25 857	29 087	29 087
ZASIŁEK OKRESOWY				
Liczba osób	7	168	147	147
Kwota świadczeń w złotych	8	264 672	254 926	254 926
W tym: (wiersze 9-16)				
Zasiłek okresowy z tytułu bezrobocia				
Liczba osób	9	82	61	61
Kwota świadczeń w złotych	10	109 815	106 756	106 756
Zasiłek okresowy z tytułu długotrwałej choroby				
Liczba osób	11	27	13	13
Kwota świadczeń w złotych	12	28 252	12 059	12 059
Zasiłek okresowy z tytułu niepełnosprawności				
Liczba osób	13	64	54	54
Kwota świadczeń w złotych	14	76 547	74 955	74 955
Zasiłek okresowy z tytułu możliwości utrzymania lub nabycia uprawnień do świadczeń z innych systemów zabezpieczenia społecznego				
Liczba osób	15	0	0	0
Kwota świadczeń w złotych	16	0	0	0
Zasiłek okresowy kontynuowany niezależnie od dochodu na podstawie art. 38 ust. 4a i 4b				
Liczba osób	17	0	0	0
Kwota świadczeń w złotych	18	0	0	0
ZASIŁEK CELOWY OGÓLEM				
Liczba osób	19	437	317	317
Kwota świadczeń w złotych	20	466 865	386 158	386 158
W tym: (wiersze 21 - 22)				
ZASIŁEK CELOWY PRZYZNANY W RAMACH PROGRAMU WIELOLETNIEGO "POSILEK W SZKOLE I W DOMU"				
Liczba osób	21	262	242	242
Kwota świadczeń w złotych	22	167 270	225 810	225 810
ZASIŁEK CELOWY PRZYZNANY NIEZALEŻNIE OD DOCHODU na podstawie art. 39a ust. 1 i 2				

WYSZCZEGÓLNIENIE		Rok 2019	Rok oceny 2020	Prognoza 2021
Liczba osób	23	0	0	0
Kwota świadczeń w złotych	24	0	0	0
ŚWIADCZENIA NIEPIENIĘŻNE Z POMOCY SPOŁECZNEJ				
POSIŁEK OGÓLEM				
Liczba osób	25	349	271	271
Kwota świadczeń w złotych	26	212 447	140 098	140 098
W tym: (z wierszy 25 - 26)				
DLA DZIECI				
Liczba osób	27	344	264	264
Kwota świadczeń w złotych	28	207 251	134 962	134 962
W tym (z wierszy 25-26):				
POSIŁEK świadczenie przyznane w ramach programu wieloletniego "Posiłek w szkole i w domu"				
Liczba osób	29	349	271	271
Kwota świadczeń w złotych	30	212 447	139 661	139 661
W tym (z wierszy 29-30):				
DLA DZIECI				
Liczba osób	31	344	264	264
Kwota świadczeń w złotych	32	207 251	134 526	134 526
SCHRONIENIE - OGÓLEM				
Liczba osób	33	3	4	4
Kwota świadczeń w złotych	34	16 713	28 090	28 090
UBRANIE				
Liczba osób	35	0	0	0
Kwota świadczeń w złotych	36	0	0	0
SPRAWIENIE POGRZEBU				
Liczba rodzin	37	0	0	0
Kwota świadczeń w złotych	38	0	0	0
ODPŁATNOŚĆ GMINY ZA POBYT W DOMU POMOCY SPOŁECZNEJ				
Liczba osób	39	21	21	21
Kwota świadczeń w złotych	40	504 457	507 116	507 116
WSPIERANIE RODZINY I PIECZA ZASTĘPCZA				
Liczba rodzin objęta pracą asystenta rodziny	41	23	15	15
Liczba rodzin wspierających	42	0	0	0
Liczba asystentów rodziny	43	2	2	2
Odpłatność za pobyt dziecka w pieczy zastępczej w złotych	44	18 230	21 003	21 003

4. Inne rodzaje pomocy i świadczeń


Liczba pobierających w roku oceny świadczenie wychowawcze wyniosła 2442 rodziny. W stosunku do roku poprzedniego liczba ta zmalała o 3 rodziny. Całkowita kwota przyznanego świadczenia w formie zasiłku wychowawczego wyniosła 23 546 791 zł i w porównaniu z rokiem poprzednim wzrosła o 4 362 603 zł (od 01.07.2019 roku każdy może ubiegać się o świadczenie wychowawcze na dziecko przed ukończeniem 18 roku życia, prawo do świadczenia jest przyznawane niezależnie od kryterium dochodowego). Liczba pobierających w roku oceny zasiłek rodzinny wyniosła 812 rodziny. W stosunku do roku poprzedniego liczba ta zmalała o 195 rodzin. Całkowita kwota przyznanego świadczenia w formie zasiłku rodzinnego wyniosła 2 779 550 zł i w porównaniu z rokiem poprzednim zmalała o 579 137 zł. Poniżej prezentujemy w

formie graficznej i tabelarycznej szczegółowe dane dotyczące: liczby rodzin, które otrzymały świadczenie wychowawcze w ciągu roku, kwoty świadczenia wychowawczego w ciągu roku, liczby rodzin i kwoty świadczeń w zakresie zasiłków rodzinnych, dodatków do zasiłków rodzinnych, jednorazowych dodatków z tytułu urodzenia się dziecka, jednorazowej zapomogi z tytułu urodzenia dziecka, liczby i kwoty świadczeń pielęgnacyjnych, zasiłku pielęgnacyjnego, zasiłku pielęgnacyjnego dla niepełnosprawnego dziecka, dla osoby niepełnosprawnej w wieku powyżej 16 lat o różnych stopniach niepełnosprawności, zasiłku pielęgnacyjnego dla osób, które ukończyły 75 lat, specjalnego zasiłku opiekuńczego, zasiłku dla opiekuna, świadczeń alimentacyjnych.

Średnia liczba rodzin korzystających ze świadczenia wychowawczego.
Dane za rok 2019 dotyczą okresu od stycznia do czerwca.

Rok	Liczba rodzin
2018	1 517
2019	1 547

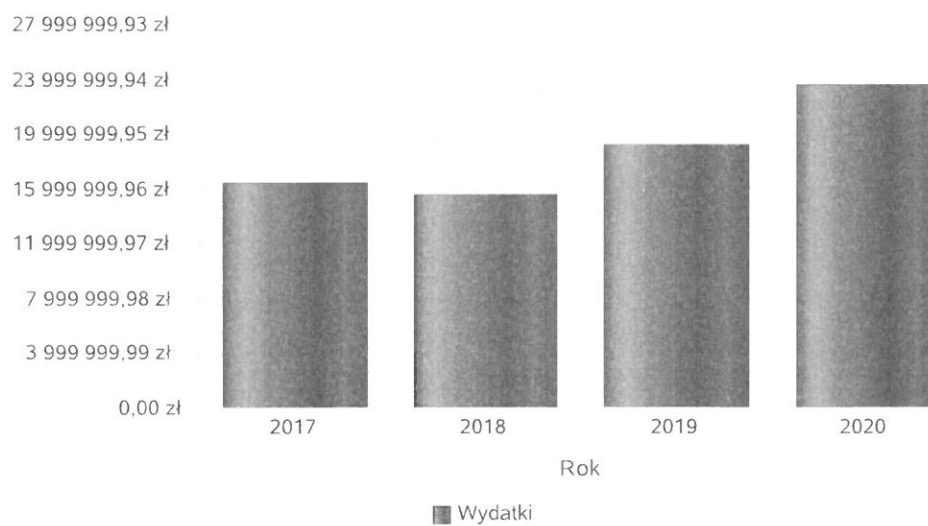
Średnia liczba rodzin korzystających ze świadczeń wychowawczych



Świadczenie wychowawcze - kwota świadczeń.

Rok	Wydatki
2017	16 372 499,00 zł
2018	15 596 889,00 zł
2019	19 182 864,00 zł
2020	23 553 098,00 zł

Świadczenie wychowawcze - kwota świadczeń



Średniomiesięczna liczba rodzin korzystających z zasiłków rodzinnych wraz dodatkami oraz korzystających z jednorazowej zapomogi z tytułu urodzenia dziecka.

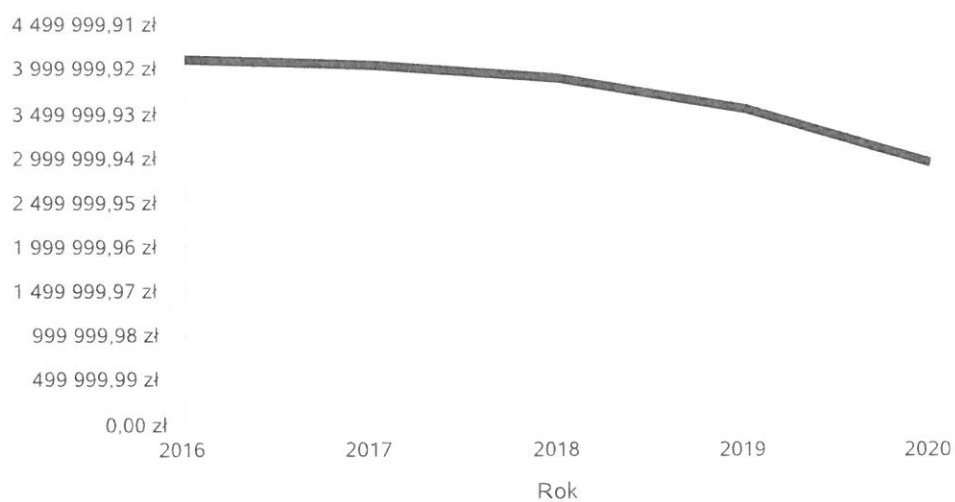
	Liczba rodzin				
	2016	2017	2018	2019	2020
Liczba rodzin korzystających z zasiłków rodzinnych wraz dodatkami	1 006	956	917	836	680



Kwotę zasiłków rodzinnych wraz z dodatkami ogółem wypłaconych w ciągu roku.

Rok	Kwota
2016	4 104 121,20 zł
2017	4 038 214,80 zł
2018	3 897 076,55 zł
2019	3 540 297,80 zł
2020	2 936 381,60 zł

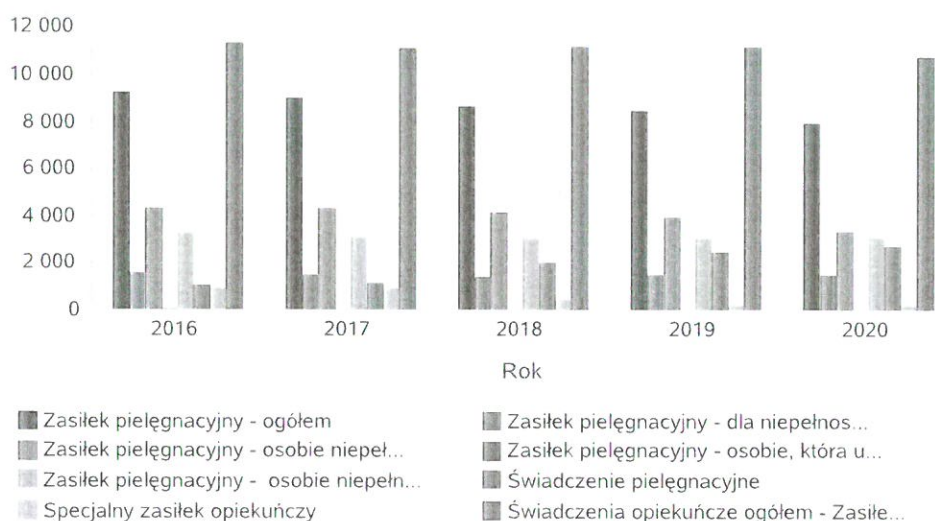
Kwota zasiłków rodzinnych wraz dodatkami oraz jednorazowej zapomogi z tytułu urodzenia dziecka



Liczba świadczeń: świadczenie pielęgnacyjne, zasiłek pielęgnacyjny, zasiłek pielęgnacyjny dla niepełnosprawnego dziecka, dla osoby niepełnosprawnej w wieku powyżej 16 lat o różnych stopniach niepełnosprawności, zasiłek pielęgnacyjny dla osób, które ukończyły 75 lat, specjalny zasiłek opiekuńczy, zasiłek dla opiekuna.

Świadczenia opiekuńcze	Liczba świadczeń				
	2016	2017	2018	2019	2020
Zasiłek pielęgnacyjny - ogółem	9 235	8 978	8 616	8 462	7 917
Zasiłek pielęgnacyjny - dla niepełnosprawnego dziecka	1 597	1 527	1 451	1 472	1 452
Zasiłek pielęgnacyjny - osobie niepełnosprawnej w wieku powyżej 16. roku życia o znacznym stopniu niepełnosprawności	4 332	4 306	4 133	3 960	3 375
Zasiłek pielęgnacyjny - osobie, która ukończyła 75 lat	41	17	15	3	1
Zasiłek pielęgnacyjny - osobie niepełnosprawnej w wieku powyżej 16. roku życia legitymującej się orzeczeniem o umiarkowanym stopniu niepełnosprawności, jeżeli niepełnosprawność powstała w wieku do ukończenia 21 roku życia	3 265	3 128	3 017	3 027	3 089
Świadczenie pielęgnacyjne	1 113	1 182	2 073	2 474	2 676
Specjalny zasiłek opiekuńczy	927	937	426	225	182
Świadczenia opiekuńcze ogółem - Zasiłek pielęgnacyjny, świadczenia pielęgnacyjne, specjalny zasiłek opiekuńczy	11 275	11 097	11 115	11 161	10 775

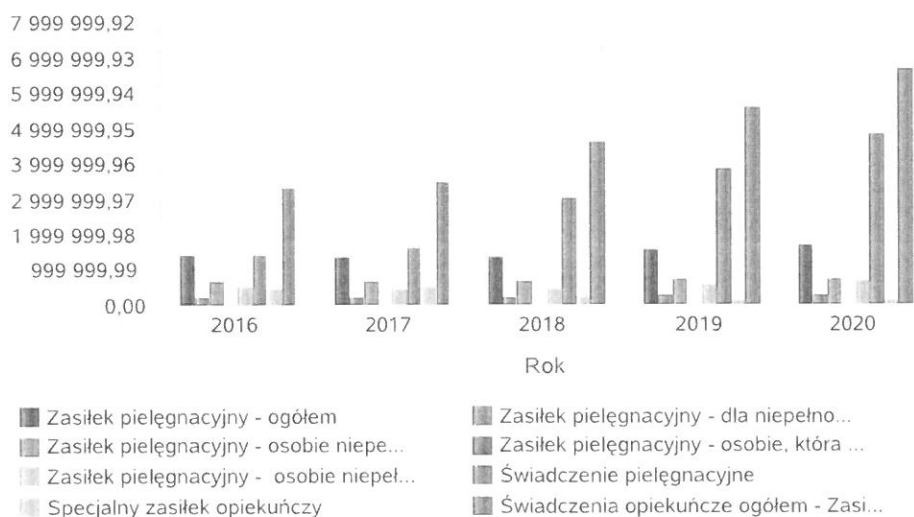
Liczba świadczeń



Kwota świadczeń: świadczenie pielęgnacyjne, zasiłek pielęgnacyjny, zasiłek pielęgnacyjny dla niepełnosprawnego dziecka, dla osoby niepełnosprawnej w wieku powyżej 16 lat o różnych stopniach niepełnosprawności, zasiłek pielęgnacyjny dla osób które ukończyły 75 lat, specjalny zasiłek opiekuńczy, zasiłek dla opiekuna.

Świadczenia opiekuńcze	Kwota świadczeń				
	2016	2017	2018	2019	2020
Zasiłek pielęgnacyjny - ogółem	1 412 955,00	1 373 634,00	1 362 612,00	1 595 697,00	1 706 369,00
Zasiłek pielęgnacyjny - dla niepełnosprawnego dziecka	244 341,00	233 631,00	229 575,00	271 412,00	311 529,00
Zasiłek pielęgnacyjny - osobie niepełnosprawnej w wieku powyżej 16. roku życia o znacznym stopniu niepełnosprawności	662 796,00	658 818,00	653 620,00	749 564,00	728 271,00
Zasiłek pielęgnacyjny - osobie, która ukończyła 75 lat	6 273,00	2 601,00	2 358,00	552,00	216,00
Zasiłek pielęgnacyjny - osobie niepełnosprawnej w wieku powyżej 16. roku życia legitymującej się orzeczeniem o umiarkowanym stopniu niepełnosprawności, jeżeli niepełnosprawność powstała w wieku do ukończenia 21 roku życia	499 545,00	478 584,00	477 059,00	574 169,00	666 353,00
Świadczenie pielęgnacyjne	1 417 977,00	1 621 108,00	3 038 116,00	3 860 838,00	4 851 138,00
Specjalny zasiłek opiekuńczy	478 039,00	482 720,00	222 517,00	137 231,00	110 852,00
Świadczenia opiekuńcze ogółem - Zasiłek pielęgnacyjny, świadczenia pielęgnacyjne, specjalny zasiłek opiekuńczy	3 308 971,00	3 477 462,00	4 623 245,00	5 593 766,00	6 668 359,00

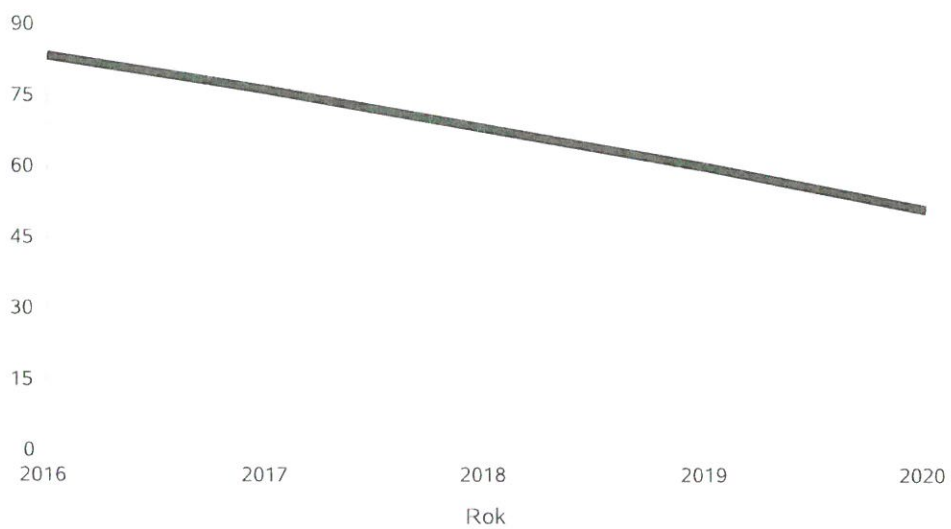
Kwota świadczeń



Liczba osób korzystających ze świadczenia alimentacyjnego w poszczególnych latach.

	Liczba osób				
	2016	2017	2018	2019	2020
Liczba osób korzystających ze świadczenia alimentacyjnego	83	76	68	60	51

Liczba osób korzystających ze świadczenia alimentacyjnego



Liczba rodzin korzystających ze świadczenia alimentacyjnego w poszczególnych latach.

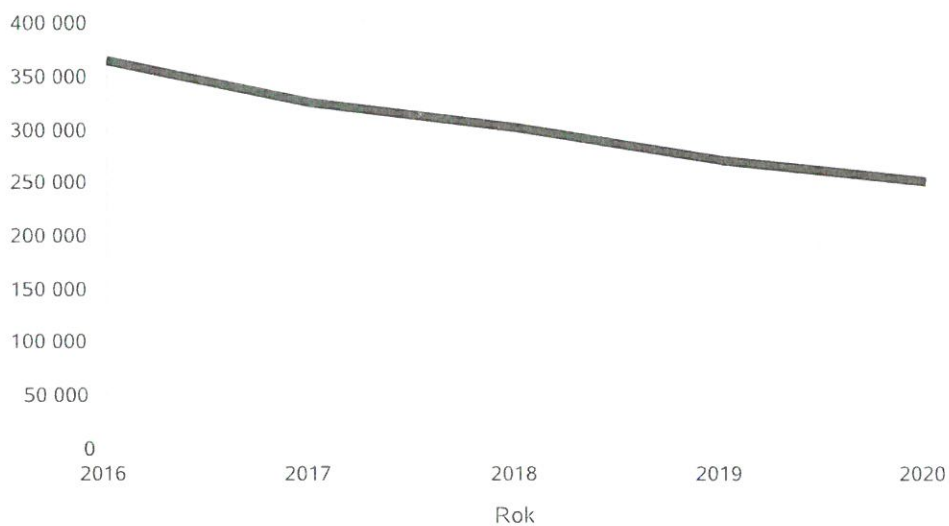
	Liczba rodzin				
	2016	2017	2018	2019	2020
Liczba rodzin korzystających ze świadczenia alimentacyjnego	58	53	46	41	35



Kwota świadczeń z funduszu alimentacyjnego w poszczególnych latach [w zł].

	Kwota				
	2016	2017	2018	2019	2020
Ogólna kwota świadczeń z funduszu alimentacyjnego	365 308	325 395	302 710	271 716	250 745

Kwota świadczeń z funduszu alimentacyjnego



INNE RODZAJE POMOCY I ŚWIADCZEŃ

WYSZCZEGÓLNIENIE		Rok 2019	Rok oceny 2020	Prognoza 2021
DODATKI MIESZKANIOWE				
Liczba gospodarstw domowych	1	67	66	69
Kwota świadczeń w złotych	2	145 200	182 766	191 073
DODATKI ENERGETYCZNE				
Liczba gospodarstw domowych	3	42	42	45
Kwota świadczeń w złotych	4	6 067	5 821	6 237

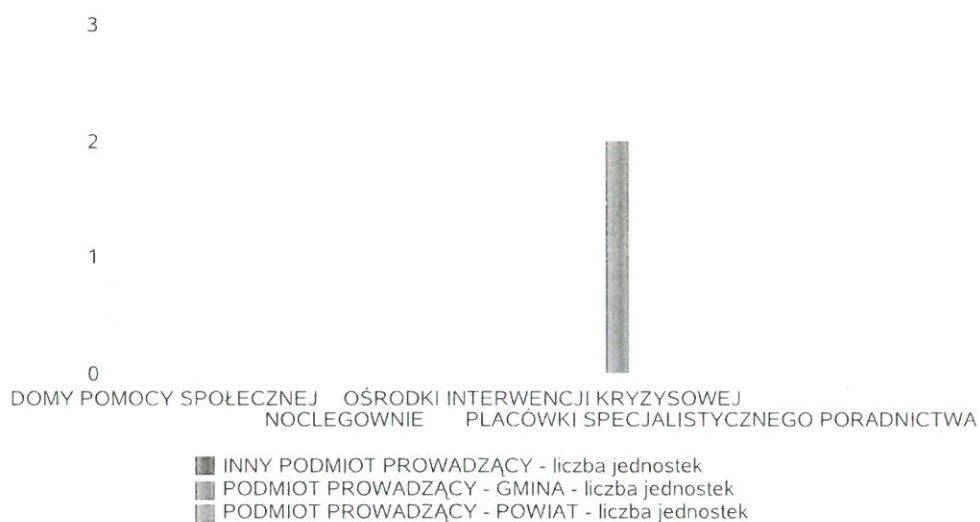
5. Zasoby instytucjonalne pomocy i wsparcia

Pomoc społeczna to nie tylko wsparcie finansowe osób i rodzin potrzebujących pomocy, ale także pomoc instytucjonalna, świadczona przez placówki pomocy społecznej. W gminie Kolbuszowa prowadzą działalność następujące instytucje pomocy społecznej, współfinansowane z budżetu gminy: Dzienny Dom Pobytu Senior+ w Hucie Przedborskiej utworzony w ramach programu Senior+, do którego uczęszczają osoby starsze z terenu gminy Kolbuszowa, Świetlica Profilaktyczno – Wychowawcza działająca przy Polskim Komitecie Pomocy Społecznej w Kolbuszowej do której przyjmowane są dzieci i młodzież w wieku od 7 do 15 lat znajdujące się w trudnej sytuacji życiowej. Na terenie gminy funkcjonuje również Środowiskowy Dom Samopomocy w Kolbuszowej dla osób z zaburzeniami psychicznymi finansowany z budżetu państwa. Poniżej prezentujemy w formie graficznej i tabelarycznej szczegółowe dane dotyczące: liczby placówek w podziale na typ i instytucje prowadzącą, liczby miejsc i liczby osób korzystających z placówek, wskaźnik nasycenia usługami w postaci środowiskowych domów samopomocy, mieszkań chronionych.

Liczba jednostek organizacyjnych pomocy i integracji społecznej o zasięgu lokalnym i o zasięgu ponadgminnym w podziale na instytucję prowadzącą w 2020 roku

Jednostka	INNY PODMIOT PROWADZĄCY - liczba jednostek	PODMIOT PROWADZĄCY - GMINA - liczba jednostek	PODMIOT PROWADZĄCY - POWIAT - liczba jednostek
DOMY POMOCY SPOŁECZNEJ	0	0	0
MIESZKANIA CHRONIONE	0	0	0
NOCLEGOWNIE	0	0	0
OGRZEWALNIE	0	0	0
OŚRODKI INTERWENCJI KRYZYSOWEJ	0	0	0
OŚRODKI WSPARCIA	0	2	0
PLACÓWKI SPECJALISTYCZNEGO PORADNICTWA	0	0	0
RODZINNE DOMY POMOCY	0	0	0


Liczba jednostek organizacyjnych pomocy i integracji społecznej



Liczba miejsc w jednostkach organizacyjnych pomocy i integracji społecznej o zasięgu lokalnym i o zasięgu ponadgminnym w 2020 roku.

Rodzaj placówki	liczba miejsc	liczba osób korzystających
DOMY POMOCY SPOŁECZNEJ	0	0
MIESZKANIA CHRONIONE	0	0
NOCLEGOWNIE	0	0
OGRZEWALNIE	0	0
OŚRODKI INTERWENCJI KRYZYSOWEJ		0
OŚRODKI WSPARCIA	77	89
PLACÓWKI SPECJALISTYCZNEGO PORADNICTWA		0
RODZINNE DOMY POMOCY	0	0

Liczba miejsc w jednostkach organizacyjnych pomocy i integracji społecznej o zasięgu lokalnym i o zasięgu ponadgminnym

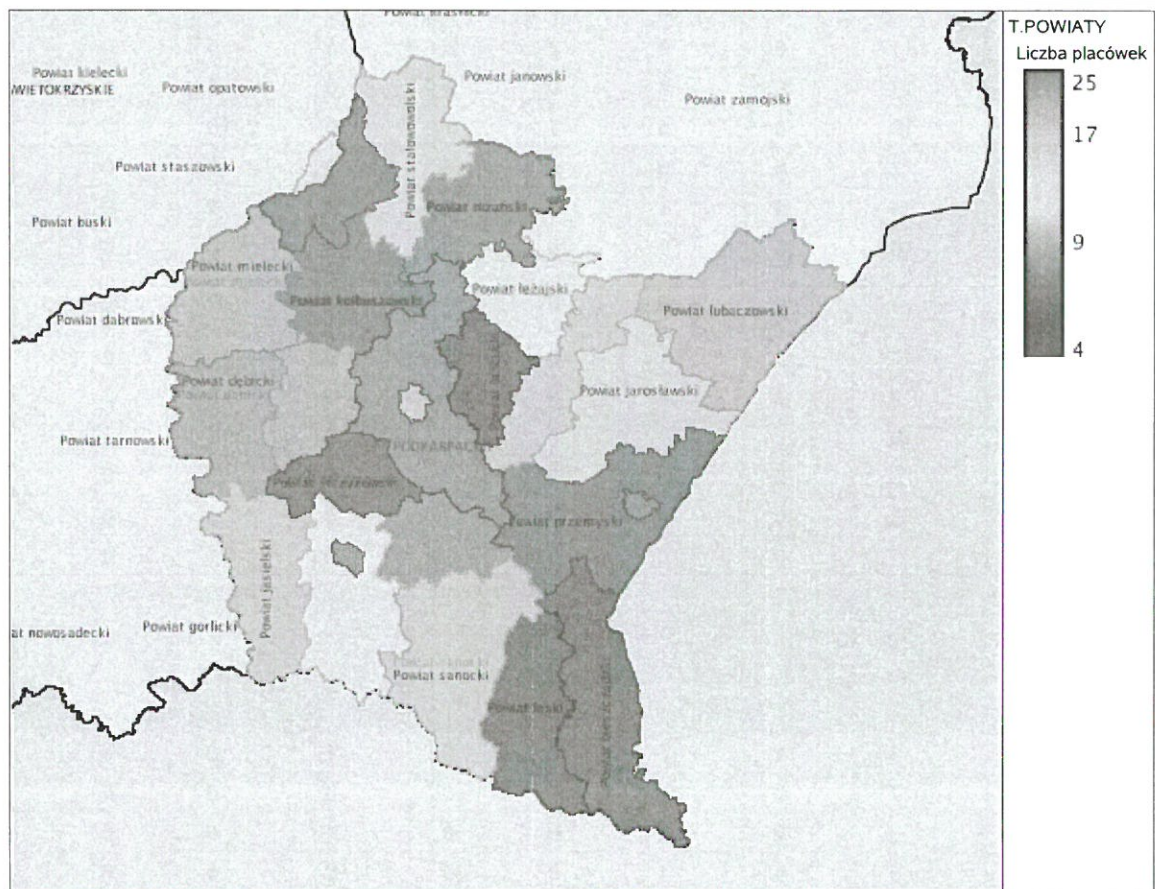


Rozmieszczenie jednostek organizacyjnych pomocy i integracji społecznej o zasięgu lokalnym i o zasięgu ponadgminnym w 2020 roku .

Powiat	Ogółem	DOMY POMOCY SPOŁ.	MIESZKANIA CHRONIONE	NOCLE - GOWNIE	OGRZE - WALNIE	OŚRODKI INTER - WENCJI KRYZY - SOWEJ	OŚRODKI WSPAR - CIA	PLAC. SPEC. PORAD.	RODZINNE DOMY POMOCY
Powiat bieszczadzki	3	0	0	0	0	0	3	0	0
Powiat brzozowski	7	0	0	0	0	0	7	0	0
Powiat dębicki	7	0	0	0	0	0	7	0	0
Powiat jarosławski	13	0	0	0	0	0	13	0	0
Powiat jasielski	10	1	0	0	1	0	8	0	0
Powiat kolbuszowski	5	0	0	0	0	0	5	0	0
Powiat krośnieński (podkarpackie)	12	0	0	0	0	0	12	0	0
Powiat leski	2	0	0	0	0	0	2	0	0
Powiat leżajski	10	0	0	0	0	0	10	0	0
Powiat lubaczowski	7	1	0	0	0	0	6	0	0
Powiat m. Krosno	4	0	1	0	0	0	3	0	0
Powiat m. Przemyśl	6	0	2	0	0	0	4	0	0
Powiat m. Rzeszów	11	0	0	2	0	0	9	0	0
Powiat m. Tarnobrzeg	13	0	8	0	0	0	4	1	0
Powiat mielecki	18	0	6	1	1	0	10	0	0
Powiat niżański	7	0	0	0	0	0	7	0	0
Powiat przemyski	4	0	0	0	0	0	4	0	0
Powiat przeworski	10	0	0	0	0	0	10	0	0
Powiat ropczycko-sędziszowski	7	0	0	0	0	0	7	0	0
Powiat rzeszowski	17	1	1	0	0	0	15	0	0
Powiat sanocki	9	0	0	0	0	0	8	1	0
Powiat stalowowolski	15	0	0	0	0	0	15	0	0
Powiat strzyżowski	3	0	0	0	0	0	3	0	0
Powiat tarnobrzegi	3	0	0	0	0	0	3	0	0
Powiat łańcucki	1	0	0	0	0	0	1	0	0

Powiat	Ogółem	DOMY POMOCY SPOŁ.	MIESZKANIA CHRONIONE	NOCLE - GOWNIE	OGRZE - WALNIE	OŚRODKI INTER - WENCJI KRYZY - SOWEJ	OŚRODKI WSPAR - CIA	PLAC. SPEC. PORAD.	RODZINNE DOMY POMOCY
Powiat bieszczadzki	3	1	1	0	0	1	0	0	
Powiat brzozowski	2	2	0	0	0	0	0	0	
Powiat dębicki	3	2	0	0	0	1	0	0	
Powiat jarosławski	5	4	1	0	0	0	0	0	
Powiat jasielski	3	1	0	0	0	1	1	0	
Powiat kolbuszowski	2	1	0	0	0	1	0	0	
Powiat krośnieński (podkarpackie)	5	2	0	0	0	1	2	0	
Powiat leski	2	0	1	0	0	0	1	0	
Powiat leżajski	5	2	0	0	0	1	2	0	
Powiat lubaczowski	5	3	0	0	0	1	1	0	
Powiat m. Krosno	4	2	0	0	0	1	0	1	
Powiat m. Przemyśl	2	2	0	0	0	0	0	0	55

Powiat	Ogółem	DOMY POMOCY SPOŁ.	MIESZKANIA - CHRONIONE	NOCLE - GOWNIE	OGRZE - WALNIE	OŚRODKI INTER - WENCJI KRYZY - SOWEJ	OŚRODKI WSPAR - CIA	PLAC. SPEC. PORAD.	RODZINNE DOMY POMOCY
Powiat m. Rzeszów	8	4	2	0	0	1	0	1	
Powiat m. Tarnobrzeg	4	2	2	0	0	0	0	0	
Powiat mielecki	3	1	1	0	0	0	1	0	
Powiat niżański	1	0	0	0	0	1	0	0	
Powiat przemyski	3	2	0	0	0	0	1	0	
Powiat przeworski	3	1	1	0	0	0	0	1	
Powiat ropczycko - sędziszowski	4	2	0	0	0	1	1	0	
Powiat rzeszowski	8	5	1	0	0	1	1	0	
Powiat sanocki	4	2	1	0	0	0	1	0	
Powiat stałowowski	3	2	0	0	0	1	0	0	
Powiat strzyżowski	3	2	0	0	0	1	0	0	
Powiat tarnobrzegi	4	1	1	0	0	0	2	0	
Powiat łańcucki	3	1	0	0	0	1	1	0	



ZASOBY INSTYTUCJONALNE POMOCY I WSPARCIA

WYSZCZEGÓLNIENIE		Rok 2019	Rok oceny 2020	Prognoza 2021
OŚRODKI WSPARCIA - OGÓLEM				
Liczba miejsc w placówkach ogółem	1	X	77	77
Liczba osób korzystających	2	X	89	89
Liczba osób oczekujących (wg stanu na 31 grudnia danego roku)	3	X	3	4
Liczba decyzji odmownych (wg stanu na 31 grudnia danego roku)	4	X	0	0
Kadra placówek - liczba osób zatrudnionych ogółem (wg stanu na 31 grudnia danego roku)	5	X	19	19
Roczny koszt prowadzenia i utrzymania placówek (w złotych)	6	X	1 575 880	1 732 523
W TYM (wiersze 7-27):				
ŚRODOWISKOWE DOMY SAMOPOMOCY				
Liczba miejsc w placówkach ogółem	7	49	52	52
Liczba osób korzystających	8	59	60	60
Liczba osób umieszczonych	9	49	5	5
Liczba osób oczekujących (wg stanu na 31 grudnia danego roku)	10	3	3	4
Kadra placówek - liczba osób zatrudnionych ogółem (wg stanu na 31 grudnia danego roku)	11	15	15	15
Roczny koszt prowadzenia i utrzymania placówek (w złotych)	12	1 102 655	1 186 092	1 137 723
DZIEENNE DOMY POMOCY				
Liczba miejsc w placówkach ogółem	13	25	25	25
Liczba osób korzystających	14	26	29	29
Liczba osób oczekujących (wg stanu na 31 grudnia danego roku)	15	0	0	0
Kadra placówek - liczba osób zatrudnionych ogółem (wg stanu na 31 grudnia danego roku)	16	4	4	4
Roczny koszt prowadzenia i utrzymania placówek (w złotych)	17	478 295	389 788	594 800
KLUBY SAMOPOMOCY				
Liczba miejsc w placówkach ogółem	18	0	0	0
Liczba osób korzystających	19	0	0	0
Liczba osób oczekujących (wg stanu na 31 grudnia danego roku)	20	0	0	0
Kadra placówek - liczba osób zatrudnionych ogółem (wg stanu na 31 grudnia danego roku)	21	0	0	0
Roczny koszt prowadzenia i utrzymania placówek (w złotych)	22	0	0	0
SCHRONISKA DLA OSÓB BEZDOMNYCH i SCHRONISKA DLA OSÓB BEZDOMNYCH Z USŁUGAMI OPIEKUŃCZYMI				
Liczba miejsc w placówkach ogółem	23	X	0	0
Liczba osób korzystających	24	X	0	0
Liczba osób skierowanych w wyniku eksmisji	25	X	0	0
Kadra placówek - liczba osób zatrudnionych ogółem (wg stanu na 31 grudnia danego roku)	26	X	0	0
Roczny koszt prowadzenia i utrzymania placówek (w złotych)	27	X	0	0
OGRZEWAŁNIE				

WYSZCZEGÓLNIENIE		Rok 2019	Rok oceny 2020	Prognoza 2021
Liczba miejsc w placówkach ogółem	28	0	0	0
Liczba osób korzystających	29	0	0	0
Kadra placówek - liczba osób zatrudnionych ogółem (wg stanu na 31 grudnia danego roku)	30	0	0	0
Roczny koszt prowadzenia i utrzymania placówek (w złotych)	31	0	0	0
NOCLEGOWNIE				
Liczba miejsc w placówkach ogółem	32	0	0	0
Liczba osób korzystających	33	0	0	0
Liczba osób skierowanych w wyniku eksmisji	34	0	0	0
Kadra placówek - liczba osób zatrudnionych ogółem (wg stanu na 31 grudnia danego roku)	35	0	0	0
Roczny koszt prowadzenia i utrzymania placówek (w złotych)	36	0	0	0

ZASOBY INSTYTUCJONALNE POMOCY I WSPARCIA (c.d.)

WYSZCZEGÓLNIENIE		Rok 2019	Rok oceny 2020	Prognoza 2021
DOMY POMOCY SPOLECZNEJ				
Liczba miejsc w placówkach ogółem	1	0	0	0
Liczba osób korzystających	2	0	0	0
Liczba osób umieszczonych	3	0	0	0
Liczba osób oczekujących (wg stanu na 31 grudnia danego roku)	4	0	0	0
Liczba decyzji odmownych (wg stanu na 31 grudnia danego roku)	5	0	0	0
Kadra placówek - liczba osób zatrudnionych ogółem (wg stanu na 31 grudnia danego roku)	6	0	0	0
Roczny koszt prowadzenia i utrzymania placówek (w złotych)	7	0	0	0
MIESZKANIA CHRONIONE OGÓLEM				
Liczba miejsc w placówkach ogółem	8	0	0	0
Liczba osób korzystających	9	0	0	0
Liczba osób umieszczonych	10	0	0	0
Liczba osób oczekujących (wg stanu na 31 grudnia danego roku)	11	0	0	0
Kadra placówek - liczba osób zatrudnionych ogółem (wg stanu na 31 grudnia danego roku)	12	0	0	0
Roczny koszt prowadzenia i utrzymania placówek (w złotych)	13	0	0	0
OŚRODKI INTERWENCJI KRYZYSOWEJ OGÓLEM				
Liczba miejsc w placówkach ogółem	14	0	0	0
Liczba osób korzystających	15	0	0	0
PLACÓWKI SPECJALISTYCZNEGO PORADNICTWA				
Liczba osób korzystających	16	0	0	0
Kadra placówek - liczba osób zatrudnionych ogółem (wg stanu na 31 grudnia danego roku)	17	0	0	0
Roczny koszt prowadzenia	18	0	0	0

WYSZCZEGÓLNIENIE		Rok 2019	Rok oceny 2020	Prognoza 2021
i utrzymania placówek (w złotych)				
PLACÓWKI WSPARCIA DZIENNEGO				
Liczba miejsc w placówkach ogółem	19	30	30	30
Liczba osób korzystających	20	27	27	30
Kadra placówek - liczba osób zatrudnionych ogółem (wg stanu na 31 grudnia danego roku)	21	7	5	5
Roczny koszt prowadzenia i utrzymania placówek (w złotych)	22	72 500	80 000	80 000
PLACÓWKI OPIEKUNTCZO-WYCHOWAWCZE OGÓŁEM				
Liczba miejsc w placówkach ogółem	23	X	X	X
Liczba osób korzystających	24	X	X	X
Kadra placówek - liczba osób zatrudnionych ogółem (wg stanu na 31 grudnia danego roku)	25	X	X	X
Roczny koszt prowadzenia i utrzymania placówek (w złotych)	26	X	X	X
W tym: PLACÓWKI TYPU RODZINNEGO				
Liczba miejsc w placówkach ogółem	27	X	X	X
Liczba osób korzystających	28	X	X	X
Kadra placówek - liczba osób zatrudnionych ogółem (wg stanu na 31 grudnia danego roku)	29	X	X	X
Roczny koszt prowadzenia i utrzymania placówek (w złotych)	30	X	X	X
CENTRUM INTEGRACJI SPOŁECZNEJ				
Liczba uczestników zajęć	31	0	0	0
KLUB INTEGRACJI SPOŁECZNEJ				
Liczba uczestników zajęć	32	0	0	0
WARSZTAT TERAPII ZAJĘCIOWEJ				
Liczba uczestników zajęć	33	0	0	0
Kadra placówek - liczba osób zatrudnionych ogółem (wg stanu na 31 grudnia danego roku)	34	0	0	0
Roczny koszt prowadzenia i utrzymania placówek (w złotych)	35	0	0	0
ZAKŁAD AKTYWNOŚCI ZAWODOWEJ				
Liczba uczestników zajęć	36	0	0	0

INNE INSTYTUCJE POMOCY I WSPARCIA

Rodzaj instytucji	Wyszczególnienie		Rok 2019	Rok oceny 2020	Prognoza 2021
Spółdzielnie socjalne dla których JST jest założycielem lub członkiem	Liczba spółdzielni socjalnych	1	0	0	0
	Liczba osób korzystających / uczestników	2	0	0	0
	Kadra spółdzielni socjalnych - liczba osób zatrudnionych ogółem (wg stanu na 31 grudnia danego roku)	3	0	0	0
Liczba organizacji pozarządowych w obszarze włączenia społecznego działających na terenie JST	4		0	0	0


6. Kadra jednostki organizacyjnej pomocy społecznej

W roku oceny, stan na 31.12.2020 r. kadra ośrodka pomocy społecznej liczyła 52 osoby w tym: kadra kierownicza 2 osoby, pracownicy socjalni 13 osób, pozostali pracownicy 37 osób. Spośród zatrudnionych w ośrodku pomocy społecznej pracowników 38 posiada wykształcenie wyższe, 14 wykształcenie średnie. Specjalizację I stopnia w zawodzie pracownika socjalnego posiada 8 pracowników socjalnych. Wśród pracowników 6 osób posiada specjalizację z organizacji pomocy społecznej. W 2020 roku ośrodek pomocy społecznej na podstawie umów zlecenia zatrudniał 14 osób. Poniżej prezentujemy w formie graficznej szczegółowe dane dotyczące liczby pracowników jednostki w tym: kadry kierowniczej, pracowników socjalnych, wskaźnika specjalizacji pracowników socjalnych.

Kadra jednostek organizacyjnych pomocy społecznej - osoby zatrudnione.

Zatrudnieni	Liczba osób		
	2018	2019	2020
Ogółem we wszystkich rodzajach placówek	82	75	67
Kierownicy, dyrektorzy, zastępcy	2	2	7

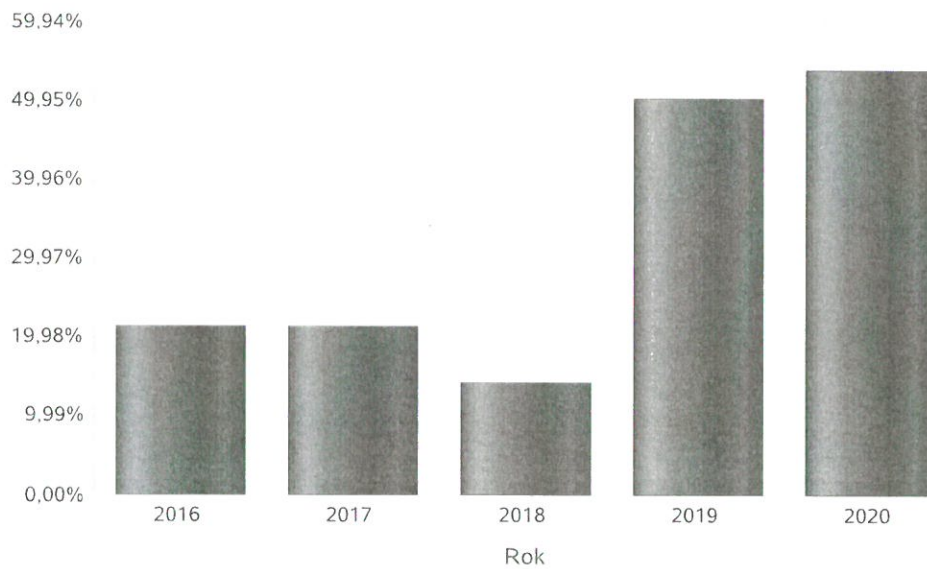
Kadra jednostek organizacyjnych pomocy społecznej - osoby zatrudnione



Kadra jednostek organizacyjnych pomocy społecznej.

Wskaźnik obliczany jako stosunek liczby pracowników socjalnych posiadających specjalizację I lub II stopnia w zawodzie pracownik socjalny do liczby wszystkich pracowników socjalnych.

Rok	Wskaźnik
2016	21,43%
2017	21,43%
2018	14,29%
2019	50,00%
2020	53,85%



Czy ośrodek spełnia ustawy warunek 1 pracownik socjalny na 2000 osób lub 1 pracownik socjalny na 50 rodzin korzystających z pracy socjalnej i czy zatrudnia co najmniej 3 pracowników socjalnych.

Rok	Czy spełniony warunek ustawy dot. pracowników socjalnych	Liczba mieszkańców wg GUS	Liczba rodzin w gminie korzystająca z pracy socjalnej	Liczba pracowników socjalnych
2016	Tak	24 827	742	14
2017	Tak	24 829	792	14
2018	Tak	24 816	704	14
2019	Tak	24 859	665	14
2020	Tak	24 697	548	13

6.1. Zatrudnienie pomocnicze w jednostce organizacyjnej pomocy społecznej

Zatrudnienie pomocnicze w jednostce organizacyjnej pomocy społecznej w roku oceny kształtowało się na następującym poziomie: w M-GOPS we współpracy z Powiatowym Urzędem Pracy w Kolbuszowej organizował prace społecznie użyteczne „Pomoc w domu” dla opiekunów osób niepełnosprawnych. W 2020 roku z pomocy świadczonej w ramach prac społecznie użytecznych skorzystało dwóch opiekunów osób niepełnosprawnych oraz dwie osoby świadczyły pomoc w ramach tych prac. W Ośrodku Pomocy Społecznej nie było wolontariuszy oraz osób zatrudnionych w ramach robót publicznych ani prac interwencyjnych. Poniżej prezentujemy w formie graficznej szczegółowe dane dotyczące wskaźnika zatrudnienia subsydiowanego w jednostce.

6.2. Zespoły pracy socjalnej i integracji społecznej w jednostce pomocy społecznej


W 2020 roku w jednostce pomocy społecznej funkcjonował 1 zespół pracy socjalnej który liczył 13 osób w tym 13 pracowników socjalnych.

7. Środki finansowe na wydatki w pomocy społecznej i innych obszarach polityki społecznej w budżecie jednostki samorządu terytorialnego

W gminie Kolbuszowa środki finansowe wydatkowane na zadania z zakresu polityki społecznej wyniosły w 2020 roku 43 506 884 zł oraz kwota 1 257,32 zł tj. wydatki na Kartę Dużej Rodziny. Poziom wydatków w stosunku do roku poprzedniego wzrósł o 4 435 396 zł. (co stanowi 10,19%). W dziale 855 – Rodzina wydatkowano 36 322 670 zł co stanowi 83,50% ogólnych wydatków w zakresie polityki społecznej. W dziale 852 - Pomoc społeczna wydatkowano 6 333 858 zł co stanowi 14,56 % ogólnych wydatków w zakresie polityki społecznej. W dziale 851 - Ochrona zdrowia wydatkowano 678 198 zł co stanowi 1,56 % ogólnych wydatków w zakresie polityki społecznej. W dziale 854 - Edukacja i opieka wychowawcza wydatkowano 172 158 zł co stanowi 0,40 % ogólnych wydatków w zakresie polityki społecznej. Najwięcej środków wydano na następujące pozycje budżetowe:


1. Świadczenia wychowawcze.
2. Świadczenia rodzinne, świadczenia z funduszu alimentacyjnego oraz składki na ubezpieczenie emerytalne i rentowe z ubezpieczenia społecznego.

WYDATKI W OBSZARACH POLITYKI SPOŁECZNEJ W JEDNOSTKACH SAMORZĄDU TERYTORIALNEGO



- 855 - RODZINA
- 852 - POMOC SPOŁECZNA
- 851 - OCHRONA ZDROWIA
- 854 - EDUKACYJNA OPIEKA WYCHOWAWCZA
- 853 - POZOSTAŁE ZADANIA W ZAKRESIE POLITYKI SPOŁECZNEJ

WYDATKI W OBSZARACH POLITYKI SPOŁECZNEJ W OPS / PCPR



- 855 - RODZINA
- 852 - POMOC SPOŁECZNA
- 854 - EDUKACYJNA OPIEKA WYCHOWAWCZA
- 851 - OCHRONA ZDROWIA
- 853 - POZOSTAŁE ZADANIA W ZAKRESIE POLITYKI SPOŁECZNEJ

**ŚRODKI FINANSOWE NA WYDATKI W POMOCY SPOŁECZNEJ I INNYCH OBSZARACH POLITYKI SPOŁECZNEJ W BUDŻECIE JEDNOSTKI SAMORZĄDU TERYTORIALNEGO
ZADANIA WŁASNE I ZADANIA ZLECONE - w złotych**

WYSZCZEGÓLNIENIE		Rok 2019	Rok oceny 2020	Prognoza 2021
OGÓŁEM				
OGÓŁEM (działy)	1	39 071 488	43 506 884	43 999 521
W tym: w budżecie OPS/PCPR	2	36 716 689	41 394 654	41 773 398
851 - OCHRONA ZDROWIA				
85153 - Przeciwdziałanie narkomanii	3	0	0	0
w tym: w budżecie OPS / PCPR	4	0	0	0
85154 - Przeciwdziałanie alkoholizmowi	5	665 053	678 198	873 600
w tym: w budżecie OPS / PCPR	6	0	0	0
852 - POMOC SPOŁECZNA				
85202 - Domy pomocy społecznej	7	595 390	625 164	750 000
w tym: w budżecie OPS / PCPR	8	595 390	625 164	750 000
85203 - Ośrodki Wsparcia	9	1 102 655	1 186 092	1 137 723
w tym: w budżecie OPS / PCPR	10	0	0	0
85205 - Zadania w zakresie przeciwdziałania przemocy w rodzinie	11	32 283	30 961	11 400
w tym: w budżecie OPS / PCPR	12	32 283	30 961	11 400
85213 - Składki na ubezpieczenie zdrowotne opłacane za osoby pobierające niektóre świadczenia z pomocy społecznej oraz za osoby uczestniczące w zajęciach w centrum integracji społecznej	13	35 786	39 873	42 310
w tym: w budżecie OPS / PCPR	14	35 786	39 873	42 310

WYSZCZEGÓLNIENIE		Rok 2019	Rok oceny 2020	Prognoza 2021
85214 - Zasiłki okresowe, celowe i pomoc w naturze oraz składki na ubezpieczenia emerytalne i rentowe	15	581 479	415 558	509 700
w tym: w budżecie OPS	16	581 479	415 558	509 700
85215 - Dodatki mieszkaniowe	17	152 500	183 140	150 000
w tym: w budżecie OPS	18	0	0	0
85216 - Zasiłki stałe	19	466 000	473 781	481 200
w tym: w budżecie OPS	20	466 000	473 781	481 200
85218 - Powiatowe Centra Pomocy Rodzinie	21	X	X	X
w tym: w budżecie PCPR	22	X	X	X
85219 - Ośrodki Pomocy Społecznej	23	1 872 265	1 995 803	2 181 740
w tym: w budżecie OPS	24	1 872 265	1 995 803	2 181 740
85220 - Jednostki specjalistycznego poradnictwa, mieszkania chronione i ośrodki interwencji kryzysowej	25	0	0	0
w tym: w budżecie OPS / PCPR	26	0	0	0
85228 - Usługi opiekuńcze i specjalistyczne usługi opiekuńcze	27	656 651	601 884	813 100
w tym: w budżecie OPS / PCPR	28	656 651	601 884	813 100
85230 - Pomoc w zakresie dożywiania	29	380 828	366 439	420 000
w tym: w budżecie OPS	30	380 828	366 439	420 000
85231 - Pomoc dla cudzoziemców	31	4 800	4 800	6 000
w tym: w budżecie OPS / PCPR	32	4 800	4 800	6 000
W tym (z wiersza 31): Wydatki na pomoc dla cudzoziemców w celu integracji ze środowiskiem (cudzoziemcy, którzy uzyskali status uchodźcy lub ochronę uzupełniającą)	33	0	0	0
w tym: w budżecie OPS / PCPR	34	0	0	0
85232 - Centra Integracji Społecznej	35	0	0	0
w tym: w budżecie OPS / PCPR	36	0	0	0
85278 - Usuwanie skutków klęsk żywiołowych	37	46 284	2 000	0
w tym: w budżecie OPS / PCPR	38	46 284	2 000	0
85295 - Pozostała działalność	39	490 689	408 363	676 381
w tym: w budżecie OPS / PCPR	40	490 689	408 363	676 381
853 - POZOSTAŁE ZADANIA W ZAKRESIE POLITYKI SPOŁECZNEJ				
85311 - Rehabilitacja zawodowa i społeczna osób niepełnosprawnych	41	0	0	0
w tym: w budżecie OPS / PCPR	42	0	0	0
85321 - Zespoły orzekania o niepełnosprawności	43	0	0	0
w tym: w budżecie dyspozycji OPS / PCPR	44	0	0	0
85324 - Państwowy Fundusz Rehabilitacji Osób Niepełnosprawnych	45	0	0	0
w tym: w budżecie OPS / PCPR	46	0	0	0
85395 - Pozostała działalność w zakresie polityki społecznej	47	0	0	0
w tym: w budżecie OPS / PCPR	48	0	0	0
854 - EDUKACYJNA OPIEKA WYCHOWAWCZA				
85415 - Pomoc materialna dla uczniów o charakterze socjalnym	49	349 691	172 158	180 000

WYSZCZEGÓLNIENIE		Rok 2019	Rok oceny 2020	Prognoza 2021
w tym: w budżecie OPS / PCPR	50	0	172 158	180 000
85416 - Pomoc materialna dla uczniów o charakterze motywacyjnym	51	0	0	0
w tym: w budżecie OPS / PCPR	52	0	0	0
855 - RODZINA				
85501 - Świadczenie wychowawcze	53	19 434 181	23 748 543	23 800 000
w tym: w budżecie OPS / PCPR	54	19 434 181	23 748 543	23 800 000
85502 - Świadczenia rodzinne, świadczenie z funduszu alimentacyjnego oraz składki na ubezpieczenia emerytalne i rentowe z ubezpieczenia społecznego	55	11 045 893	11 475 168	10 878 376
w tym: w budżecie OPS / PCPR	56	11 045 893	11 475 168	10 878 376
85504 - Wspieranie rodziny	57	932 856	875 439	857 191
w tym: w budżecie OPS / PCPR	58	932 856	875 439	857 191
85505 - Tworzenie i funkcjonowanie żłobków	59	84 900	64 800	64 800
w tym: w budżecie OPS / PCPR	60	0	0	0
85506 - Tworzenie i funkcjonowanie klubów dziecięcych	61	0	0	0
w tym: w budżecie OPS / PCPR	62	0	0	0
85507 - Dzienni opiekunowie	63	0	0	0
w tym: w budżecie OPS / PCPR	64	0	0	0
85508 - Rodziny zastępcze	65	18 227	21 003	26 000
w tym: w budżecie OPS / PCPR	66	18 227	21 003	26 000
85510 - Działalność placówek opiekuńczo-wychowawczych	67	0	0	0
w tym: w budżecie OPS / PCPR	68	0	0	0
85513 - Składki na ubezpieczenie zdrowotne opłacane za osoby pobierające niektóre świadczenia rodzinne, zgodnie z przepisami ustawy o świadczeniach rodzinnych oraz za osoby pobierające zasiłki dla opiekunów, zgodnie z przepisami ustawy z dnia 4 kwietnia 2014 r. o ustaleniu i wypłacie zasiłków dla opiekunów	69	123 077	137 717	140 000
w tym: w budżecie OPS / PCPR	70	123 077	137 717	140 000
85514 - Składki na ubezpieczenie zdrowotne opłacane za osoby przebywające na urloпах wychowawczych, za osoby zatrudnione jako nianie oraz za osoby sprawujące osobistą opiekę nad dzieckiem	71	0	0	0
w tym: w budżecie OPS / PCPR	72	0	0	0
85578 Usuwanie skutków klęsk żywiołowych	73	0	0	0
w tym: w budżecie OPS / PCPR	74	0	0	0

8. Aktywność projektowo-konkursowa jednostki organizacyjnej pomocy społecznej

Aktywność projektowo-konkursowa jednostki organizacyjnej pomocy społecznej polega na realizacji projektów finansowanych z Europejskiego Funduszu Społecznego, udziału w konkursach ogłaszanych przez Ministerstwo Rodziny Pracy i Polityki Społecznej oraz na realizacji programów osłonowych. W roku oceny gmina Kolbuszowa uczestniczyła w realizacji projektu „Przemocy mówimy „NIE w Gminie Kolbuszowa – edycja 2020” w ramach realizacji Programu Osłonowego „Wspieranie Jednostek Samorządu Terytorialnego w Tworzeniu Systemu Przeciwdziałania Przemocy w Rodzinie” – edycja 2020. Koszt całkowity programu wyniósł 28 174 zł. Celem programu była poprawa jakości i zwiększenie dostępności usług świadczonych na rzecz osób zagrożonych i doznających przemocy w rodzinie. W ramach projektu utworzono i prowadzono Punkt konsultacyjny dla rodzin i osób zagrożonych zjawiskiem przemocy w rodzinie. Indywidualne konsultacje udzielane były przez terapeutę rodzinnego, psychologa, konsultanta prawnego oraz pracownika socjalnego (43 porady). Zrealizowano także cykl 3 spotkań otwartych dotyczących przemocy w rodzinie i jej przeciwdziałaniu (91 osób). W ramach tego działania wydano także poradnik dotyczący postępowania w sytuacji zagrożenia przemocą w rodzinie, zawierający najistotniejsze informacje o zjawisku przemocy w rodzinie, podejmowanych działaniach w kierunku przeciwdziałania przemocy w rodzinie i instytucjach wspierających (200 sztuk poradników). Utworzono i wspierano funkcjonowanie grupy wsparcia dla osób zagrożonych i doznających przemocy, w której wzięło udział od 9-12 osób. W ramach projektu organizowane były szkolenia w zakresie przeciwdziałania przemocy dla osób zaangażowanych w pracę w obszarze przeciwdziałania przemocy w rodzinie. W szkoleniach wzięli udział przedstawiciele: policji, służby zdrowia, oświaty, członkowie ZI, kuratorzy, pracownicy socjalni, członkowie GKRPA, pracownicy PCPR, PPP, PKPS. W ramach działania

wydano informator skierowany do osób zaangażowanych w prace w obszarze przeciwdziałania przemocy w rodzinie zawierający wskazówki dot. prowadzenia procedury Niebieskie Karty (80 informatorów). W ramach projektu prowadzona była akcja promocyjna o profilaktyce przemocy w rodzinie oraz promocja działań podejmowanych w projekcie poprzez umieszczenie w prasie lokalnej oraz na stronie internetowej M-GOPS w Kolbuszowej. Miała na celu podniesienie świadomości społecznej na temat zjawiska przemocy w rodzinie, jak również pozwoliła na dotarcie do większego grona odbiorców w środowisku lokalnym oraz uwrażliwienie społeczeństwa na przemoc w rodzinie.

W 2020 r. M-GOPS w Kolbuszowej zrealizował projekt pod nazwą „program Asystent Rodziny na 2020 rok” wysokość dofinansowania z MPRiPS wyniosła 1 700 zł, natomiast wkład własny 3 897 zł. Asystent rodziny swoją opieką i wsparciem objął 15 rodzin z terenu Gminy Kolbuszowa. Gmina Kolbuszowa w roku oceny uczestniczyła w konkursie ogłaszanym przez MPRiPS „Senior+”. Całkowity koszt zadania publicznego wyniósł 209 341 zł. Zostało dofinansowanych 25 miejsc, natomiast wsparciem objęto 29 seniorów.

W 2020 r. M-GOPS w Kolbuszowej zrealizował również 2 projekty społeczne:

- „Świąteczny podarek” dla osób potrzebujących i rodzin z terenu gminy Kolbuszowa, zagrożonych wykluczeniem społecznym, gdzie osoby otrzymały paczki z artykułami żywnościowymi i przemysłowymi.
- „Wyprawka 2020” dla osób starszych, samotnych, niepełnosprawnych, ubogich i potrzebujących z terenu gminy Kolbuszowa, gdzie zakupiono artykuły tekstylne oraz artykuły przemysłowe dla osób najbardziej potrzebujących z terenu gminy Kolbuszowa.

9. Współpraca z organizacjami pozarządowymi - zadania zlecone w obszarze pomocy i wsparcia

W gminie Kolbuszowa zlecono 15 organizacjom pozarządowym w trybie działalności pożytku publicznego 31 zleceń na kwotę 784 000,00 zł. W trybie zamówień publicznych nie zlecono zadań oraz nie przekazano żadnych dotacji, nie zlecono organizacjom pozarządowym usług opiekuńczych, specjalistycznych usług opiekuńczych, prowadzenia placówek pomocy społecznej.

M-GOPS w Kolbuszowej współpracuje z wieloma organizacjami pozarządowymi dla pełniejszego wsparcia dla osób potrzebujących m.in.

- Polskim Komitetem Pomocy Społecznej w Kolbuszowej
- Stowarzyszeniem Na Rzecz Rozwoju Powiatu Kolbuszowskiego „NIL” w Kolbuszowej
- Stowarzyszeniem Pomocy Osobom Niepełnosprawnym „Iskierka” w Kolbuszowej Dolnej
- Regionalną Fundacją Rozwoju „SERCE” w Kolbuszowej
- Polskim Związkiem Emerytów, Rencistów i Inwalidów w Kolbuszowej
- Fundacją Na Rzecz Rozwoju Kultury Fizycznej i Sportu w Kolbuszowej
- Parafialnym Zespołem Caritas w Kolbuszowej
- Stowarzyszeniem Lokalnej Grupy Działania „Siedlisko” w Kolbuszowej
- Regionalnym Towarzystwem Kultury im. J. Gosłara w Kolbuszowej

10. Wnioski końcowe

Ocena zasobów pomocy społecznej dla gminy Kolbuszowa za 2020 rok została przygotowana na podstawie danych zebranych przez Miejsko - Gminny Ośrodek Pomocy Społecznej w Kolbuszowej za pośrednictwem systemu Centralnej Aplikacji Statystycznej MRPiPS, danych własnych oraz danych z innych instytucji. Dane z Oceny umożliwiają analizowanie i monitorowanie występowania problemów społecznych oraz planowanie działań aktywizujących jednostki samorządu terytorialnego w obszarze usług społecznych. Analizując ocenę zasobów pomocy społecznej w mieście i gminie Kolbuszowa w ciągu kilku lat, należy stwierdzić, że gmina wydatkuje znaczne środki finansowe na zabezpieczenie społeczne potrzeb mieszkańców znajdujących się w różnych, trudnych sytuacjach życiowych. Dotacja z budżetu państwa od 2016 roku znacząco się powiększyła w związku z realizacją Programu Rodzina 500+, Programu Dobry Start 300+. Również Gmina w związku m.in. z nakładaniem nowych zadań, zmuszona jest do zwiększenia nakładów finansowych. Obecnie wiodącymi powodami przyznawania pomocy są ubóstwo, niepełnosprawność, długotrwala lub ciężka choroba, bezrobocie, potrzeba ochrony macierzyństwa. Przybývá niepieniężnych form pomocy m.in. pracy socjalnej, kontraktów socjalnych, aktywizacji osób poprzez udział w programach i projektach. W Gminie Kolbuszowa dzięki zaangażowaniu Rady Miejskiej i Burmistrza Kolbuszowej w roku 2017 został otwarty Dzienny Dom Senior+ w Hucie Przedborskiej dla osób nieaktywnych zawodowo powyżej 60 roku życia. Nie zaspokaja on jednakże wszystkich potrzeb w tym zakresie dlatego planowane jest otwarcie kolejnej placówki dla seniorów na terenie gminy. Informacje zawarte w materiale zasobów pomocy społecznej dla gminy Kolbuszowa za 2020 rok są materiałem poglądowym, mającym ułatwić władzom gminy podejmowanie decyzji związanych z planowaniem budżetu w zakresie polityki społecznej w kolejnym roku i stały się podstawą do sformułowania poniższych wniosków i rekomendacji.

Potrzeby i rekomendacje w zakresie pomocy społecznej:

- Zauważalny jest spadek liczby osób, którym udzielono wsparcia i pomocy, w tym osób długotrwale korzystających z pomocy społecznej.
- Zachodzące w społeczeństwie zmiany demograficzne, powodują systematyczny wzrost liczby osób przebywających w domach pomocy społecznej. Wzrastają również koszty prowadzenia i utrzymania tych placówek, co przekłada się również na wzrost miesięcznego kosztu utrzymania mieszkańca.
- Dokonana analiza wskazuje, iż wzrosły wydatki na usługi opiekuńcze, w tym specjalistyczne usługi opiekuńcze. Uwzględniając wzrost udziału osób w wieku poprodukcyjnym w ogólnej populacji społeczeństwa należy zwiększyć nacisk na dalszy rozwój oferty związanej z aktywnością społeczną oraz oferty pomocy osobom starszym w postaci usług opiekuńczych i pielęgnacyjnych, zwiększenie dostępu do opieki zdrowotnej w miejscu zamieszkania, tworzenie dziennych domów pomocy, centrów pomocy osobom z niepełnosprawnościami, dostępu do teleopieki, opieki wytchnieniowej, skierowanych w szczególności do osób samotnych oraz niepełnosprawnych, które pozbawione są opieki ze strony rodziny bądź rodzina nie jest w stanie zapewnić opieki.
- W celu zmniejszenia liczby rodzin dysfunkcyjnych, borykających się z trudnościami w wypełnianiu funkcji opiekuńczo – wychowawczych rekomenduje się zwiększenie zatrudnienia asystentów rodziny oraz rozszerzenie oferty poradnictwa psychologicznego, pedagogicznego, prawnego, socjalnego.
- Istotne jest doskonalenie form wsparcia umożliwiającego usamodzielnienie i odzyskanie przez beneficjentów niezależności ekonomicznej poprzez wykorzystywanie narzędzi w postaci kontraktu socjalnego, projektu socjalnego, różnego rodzaju programów oraz rozwijanie świadczeń pracy socjalnej na rzecz poprawy sytuacji życiowej osób i rodzin oraz ich integracji ze środowiskiem.
- Wzmacnianie współpracy między instytucjami pomocy i integracji społecznej a organizacjami pozarządowymi i organami władz samorządowych
- Profesjonalizacja kadry pomocy społecznej poprzez podnoszenie kwalifikacji kadry, udział pracowników w kursach oraz szkoleniach, a także umożliwienie pracownikom w tym pracownikom socjalnym, asystentom rodziny udziału w superwizji pracy socjalnej, co zmniejszy zjawisko wypalenia zawodowego oraz wzmocni kompetencje zawodowe, a to wpłynie na jakość świadczonej pomocy na rzecz osób i rodzin wykazujących trudności w prawidłowym funkcjonowaniu w środowisku społecznym.
- Wzrost liczby osób wymagających umieszczenia w domu pomocy społecznej powoduje konieczność zwiększenia wydatków gminy na realizację tego zadania i konieczność planowania wzrostu wydatków na kolejne lata.
- Zwiększenie wydatków na wkład własny na realizowane projekty z dofinansowaniem zewnętrznym, w tym na projekty z zakresu wspierania rodziny i pieczy zastępczej oraz przeciwdziałania przemocy w rodzinie.
- Zapewnienie wkładu własnego na program „Posiłek w szkole i w domu”, aby nadal można było kontynuować dożywianie dzieci w przedszkolach, szkołach oraz dzieci i osób starszych i z niepełnosprawnościami w domu.
- Zwiększenie liczby mieszkań socjalnych i komunalnych.
- Wspieranie podmiotów ekonomii społecznej, w tym Centrum Integracji Społecznej oraz spółdzielni socjalnych.
- Zwiększenie powierzchni biurowej Ośrodka Pomocy Społecznej oraz utworzenie pokoju socjalnego dla pracowników Ośrodka.
- Dofinansowanie działalności Dziennego Domu Senior+ w Hucie Przedborskiej w tym m.in.: prace remontowe na terenie obiektu Dziennego Domu Senior+ w Hucie Przedborskiej.
- Utworzenie drugiego dziennego domu pobytu dla seniorów.
- Istnieje potrzeba, aby kłaść nacisk na promocję i rozwój organizacji pozarządowych w Gminie, co może przyczynić się do wzrostu aktywności w zakresie powstawania nowych organizacji pozarządowych i rozwoju już istniejących.
- Należy zwiększyć społeczne zaangażowanie mieszkańców Gminy we wszystkich obszarach życia społecznego oraz promować i stwarzać warunki dla systematycznego i trwałego rozwoju wolontariatu.
- Nakładanie nowych i dodatkowych zadań i obowiązków na Ośrodek Pomocy Społecznej oraz podejmowanie nowych inicjatyw w zakresie rozwiązywania problemów społecznych, które są niezbędne, aby instytucja pomocy społecznej była skuteczna, efektywna i nowoczesna, wymaga dodatkowych nakładów finansowych nie tylko na realizację zadań ustawowych, ale również na wynagrodzenia i stosowne podwyżki dla pracowników Miejsko – Gminnego Ośrodka Pomocy Społecznej w Kolbuszowej, zwłaszcza dla osób pracujących w terenie tj. opiekunów środowiskowych i pracowników socjalnych. Należy podjąć starania, aby wynagrodzenie było adekwatne do jakości świadczonej pomocy, szerokiego i różnicowanego spektrum działań podejmowanych przez M-GOPS w Kolbuszowej.

L.p.	Miejscowość	Miesięczna stawka za odpady zbierane i odbierane w sposób selektywny- zabudowa jednorodzinna	Zwolnienie za kompostownik	Miesięczna stawka za odpady zbierane i odbierane w sposób selektywny- zabudowa wielolokalowa	odbiór odpadów wielkogabarytowych	PSZOK
1.	Głogów Młp	25zł za osobę	3 zł	x	tylko poprzez PSZOK	bez opłat
2.	Nowa Dęba	24,80zł za osobę	5 zł	19,80zł za osobę	z nieruchomości raz w roku i PSZOK	bez opłat
3.	Boguchwała	24zł za osobę, 48zł za 2 osoby, 72zł za 3osoby, 95zł za 4 osoby, 115zł za 5 osób, 125zł za 6-8 osób, 135zł za więcej niż 8 osób	1zł od gospodarstwa do 5 osób, 2zł od gospodarstwa powyżej 5 osób	22zł za osobę	tylko poprzez PSZOK	bez opłat
4.	Sędziszów Młp	23,5zł do 5 osób, 22,50zł za więcej	1 zł	x	z nieruchomości raz w roku i PSZOK	bez opłat
5.	Strzyżów	22zł za osobę było 28 zł	1 zł	x	z nieruchomości raz w roku i PSZOK	odpłatnie
7.	Mielec	29zł od 1 do 4 osób, 14,50zł od 5 i więcej	3 zł	27zł od 1 do 4 osób, 13,50zł od 5 i więcej osób	z nieruchomości raz w roku i PSZOK	bez opłat
8.	Sokołów Młp	20zł za osobę, 65zł za 2 i więcej osób	0,50 za osobę, 2zł za więcej niż 2 osoby	x	z nieruchomości raz w roku i PSZOK	bez opłat
9.	Piłzno	24zł za osobę	1 zł	x	tylko poprzez PSZOK	bez opłat
10.	Ropczyce	19,50zł do 5 osób, 18,50zł za więcej	1 zł	22zł za osobę	tylko poprzez PSZOK	bez opłat
11.	Łańcut	od 1do 4 osób 30zł, za 5 osób 29zł za osobę, za 6 osób 24zł za	iloczyn kwoty 5,00 zł i liczby mieszkańców zamieszkujących	x	z nieruchomości 2 razy w roku i PSZOK	bez opłat
12.	Dębica	27zł za osobę	1 zł	x	z nieruchomości z limitami	bez opłat
13.	Jarosław	24zł za osobę	2zł za osobę	x	z nieruchomości raz w roku i PSZOK	bez opłat
14.	Dynów	21,10zł za osobę	1 zł	x	tylko poprzez PSZOK	bez opłat
15.	Brzozów	22zł za osobę	3 zł	x	tylko poprzez PSZOK	odpłatnie
16.	Świlcza	32zł za osobę	2zł za osobę	x	tylko poprzez PSZOK	bez opłat ale z limitami
17.	Przecław	23,50zł za osobę	4 zł	x	tylko poprzez PSZOK	bez opłat ale z limitami
18.	Kolbuszowa	23 za osobę	3 zł	x	tylko poprzez PSZOK	bez opłat

Lp+A 1:H1 6G1 A1:H 18A1 :H17 A1:H 16A1 :H19	Nazwa odpadu	Kod odpadu	Ilość odebranych odpadów [Mg]	Wynagrodzenie za odbiór odpadu [zł brutto/Mg]	Wynagrodzenie za transport odpadów [zł brutto/Mg]	Wynagrodzenie za zagospodarowanie odpadu [zł brutto/Mg]	Wynagrodzenie łączne za odbiór, transport i zagospodarowanie odpadów
1	2	3	4	5	6	7	8 (5 + 6 + 7)
2	Papier i tektura	20 01 01	1	650	0	54	704
3	Opakowania ze szkła	15 01 07	1	650	0	-18	632
4	Opakowania z tworzyw sztucznych	15 01 02	1	650	95	454,52	1199,52
5	zmieszane odpady opakowaniowe	15 01 06	1	650	95	454,52	1199,52
6	Odpady kuchenne ulegające biodegradacji	20 01 08	1	650	95	581,04	1326,04
7	Odpady ulegające biodegradacji zielone	20 01 08	1	650	95	378	1123
8	niesegregowane (zmieszane) odpady komunalne	20 01 03	1	650	95	698,76	1443,76
Odpady przyjmowe w PSZOK							
9	Wielkogabaryty	20 03 07	1	0	95	934,2	1029,2
10	Farby	20 01 27, 20 01 28	1	0	35	5400	5435
11	zużyte opony	16 01 03	1	0	95	324	419
12	lampy fluorescencyjne		1kg	0	175	7,2	182,2
13	leki		1 kg	0	175	6,4	181,4

Zestawienie ilości odebranych odpadów komunalnych z nieruchomości zamieszkałych w latach 2015-2021

L.p.	Rodzaj odpadów	Masa odebranych odpadów w Mg						2021 stan na 12 marca
		2015	2016	2017	2018	2019	2020	
1	Zmieszane odpady komunalne	2229,7	2258,6	2563,5	2760,24	2793,28	1998,74	279,98
2	Odpady segregowane (4 podstawowe frakcje), w tym:	362,7	430,08	522,34	618,155	653,267	991,671	135,390
	papier i tektura	18,99	13,06	16,49	51,522	54,32	136,208	18,21
	szkło	171,61	195,89	229,56	263,910	278,000	412,038	53,88
	tworzywa sztuczne	172,1	220,81	274,74	302,723	308,667	351,255	56,2
	zmieszane odpady opakowaniowe	0,000	0,000	0,000	0,000	12,28	92,17	7,1
	metale	0,11	0,32	1,56	0,000	0,000	0,000	0,000
3	Odpady ulegające biodegradacji	23,78	48,57	52,03	87,390	89,96	231,88	0
4	Odpady ulegające biodegradacji - kuchenne	0	0	0	0	0	126,02	27,32
5	Odpady wielkogabarytowe	26,78	75,08	57,78	93,920	111,16	0	0
6	Zużyty sprzęt elektryczny i elektroniczny	4,17	4,64	6,16	1,694	16,47	0	0
7	Zużyte opony	0	12,24	9,5	19,795	39,17	0	0
8	Odpady betonu oraz gruz betonowy				1,850		0	0
9	Odebrane w PSZOK	116,8	124,8	120	249,25	245,82	528,6	72,49
	Razem wszystkie segregowane	534,34	695,41	767,82	1072,05	1155,85	1878,171	235,200
	Segregowane bez PSZOK	417,54	570,61	647,82	822,80	910,03	1349,571	162,710
	Razem odebrano i zebrano:	2764,04	2954,0	3331,3	3832,29	3949,13	3876,911	515,180
	Bezpośrednio z nieruchomości odebrano (bez PSZOK):	2647,2	2829,2	3211,3	3581,194	3703,307	3348,311	442,690

Ilość odpadów odebrana od właścicieli nieruchomości objętych nowym systemem zagospodarowania odpadów w 2021 KPO														
Kod odpadu	Rodzaj odpadu	styczeń	luty	marzec	kwiecień	maj	czerwiec	lipiec	sierpień	wrzesień	październik	listopad	grudzień	razem
		2021	2021	2021	2021	2021	2021	2021	2021	2021	2021	2021	2021	
20 03 01	Nie segregowane odpady komunalne	150,060	129,920											279,980
15 01 01	Papier i tektura	7,440	10,770											0,000
20 01 01														18,210
15 01 02	Tworzywa sztuczne	32,180	24,020											56,200
20 01 39														0,000
15 01 06	Zmieszane odpady opakowaniowe	3,780	3,320											7,100
15 01 07	Szkló		53,880											53,880
20 01 02														0,000
20 02 01	Odpady ulegające biodegradacji													0
20 01 08	Odpady kuchenne ulegające biodegradacji	11,280	16,040											27,320
ogółem		43,400	237,950	0,000	0,000	0,000	0,000	0,000	0,000	0,000	0,000	0,000	0,000	442,690
segregowanych tw, p, sz		43,400	91,990	0,000	0,000	0,000	0,000	0,000	0,000	0,000	0,000	0,000	0,000	0,000

suma odebranych selektywnie 162,71

Razem papier, plastik, metal, szkło 135,39

Zestawienie selektywnej zbiórki odpadów komunalnych w PSZOK

Kod odpadów	Rodzaj odpadu	Masa odpadów w [Mg] zebrana w poszczególnych latach 2013-2021								
		2013	2014	2015	2016	2017	2018	2019	2020	2021 stan na 12 marca
15 01 07 20 01 02	Opakowania ze szkła, szkło	11,37	85,6	83,1	65,59	67,625	38,45	28,75	42,17	3,53
15 01 01	Opakowania z papieru i tektury	4,37	19,3	2,9	4,08	6,695	13,67	11,61	16,28	2,51
15 01 02 20 01 39	Opakowania z tworzyw sztucznych	3,53	14,1	9,6	27,98	19,21	38,671	23,79	14,48	1,26
16 01 03	Zużyte opony	1,53	2,7	8,3	13,58	15,761	51,729	29,39	62,63	5,490
16 02 14		0,5	0	0	0,00	0	0	0,00	0	
20 01 35	Zużyte urządzenia elektryczne i elektroniczne zaw. substancje. Niebezpieczne	0	4,7	3,5	6,90	1,909	3,254	6,67	18,82	1,760
20 01 36	Zużyte urządzenia elektryczne i elektroniczne zaw. substancje. Niebezpieczne inne niż wymienione w 20 01 21 i 20 01 23 i 20 01 35	0	0	0	0,00	0	1,074	1,39	15,01	1,36
20 03 07	Odpady wielkogabarytowe	0	4,2	5,1	1,74	4,37	65,3	81,40	218,1	22,83
	Szkoło okienne	0	2,2	2,2	0,00	0	0	0	0	0,00
20 01 11	tekstylnia	0	0,5	0,6	0,40		0,52	0,04	0	5,600
20 01 21	Lampy fluoescencyjne	0	0,03	0	0,09	0,003	0,14	0,18	0,08	0,03
20 01 28	farby, kleje	0	0,8	0,2	0,67		3,165	2,77	4,8	1,23
20 02 01	Odpady ulegające biodegradacji	0	0,4	0,9	1,66	3,41	31,93	25,65	62,35	4,09
20 01 34	Baterie i akumulatory inne niż wymienione w 20 01 33	0	0	0	0,04	0,01	0,076	0,02	0,27	0,26
20 01 32	Leki inne niż wymienione w 20 01 31	0	0	0	0,04	0,057	0,156	0,18	0,31	0,04
17 01 01	Odpady betonu oraz gruz betonowy z rozbiórek i remontów	0	24,5	0,4	0,95	0,3	0,36	33,75	71,17	13,65
10 01 01	Żużle i popioły paleniskowe i pyły z kotłów (z wyłączeniem pyłów z kotłów wymienionych w 10 01 04)				0,75	0,55	0,75	0,25	2,13	8,85
	RAZEM	21,3	159,03	116,8	124,47	119,90	249,245	245,82	528,6	72,49

1637,65

Wydutki	12												Σ	O mc	
	styczeń	luty	marzec	kwiecień	maj	czerwiec	lipiec	sierpień	wrzesień	październik	listopad	grudzień			
- ZGKiM	16 666,37	16 666,37	16 666,37	16 666,37	16 666,37	16 666,37	16 666,37	16 666,37	16 666,37	16 666,37	16 666,37	16 666,37	16 666,37	199 996,44	
wane - ZGKiM	73 861,53	58 055,11	83 900,69	79 469,64	154 444,22	113 786,94	138 906,04	125 292,69	157 210,12	83 553,02	187 877,03	155 787,48	137 654,96	1 412 144,51	
ne - odbiór i transport ZGKiM	127 216,14	72 634,51	89 648,23	128 832,25	110 861,16	114 813,62	145 456,24	123 162,62	123 443,88	168 804,15	102 275,31	62 943,05	62 943,05	690 598,66	
ne - zagospodarowanie ZUK Ostrów (1)	81 404,07	44 935,74	51 373,90	52 994,40	40 836,44	44 426,62	57 053,81	57 944,38	63 144,14	76 703,76	56 838,55	70 627,79	758 828,54		
ne - zagospodarowanie ZUK Ostrów (2)	72 294,29	42 818,89	56 936,13	74 060,76	69 809,04	70 163,63	84 086,86	61 564,10	56 637,25	57 427,27	42 402,53		126 815,82		
inne		27 366,05		1 845,00	10 849,50	3 690,00		83 065,27					139 833,01		
(rozliczenie) - ZGKiM	371 442,40	402 309,68	298 525,32	353 868,42	403 466,73	363 547,18	442 169,32	467 695,43	417 101,76	403 154,57	406 059,59	443 679,65	4 773 020,05	397 751,67	

Wydutki	12												Σ	O mc	
	styczeń	luty	marzec	kwiecień	maj	czerwiec	lipiec	sierpień	wrzesień	październik	listopad	grudzień			
segregowane	90 527,90	241 920,54	100 567,06	97 981,01	181 960,09	134 143,31	155 572,41	225 024,33	173 876,49	100 219,39	204 543,40	172 453,85	1 878 789,78	156 565,82	
zmieszane	280 914,50	160 389,14	197 958,26	255 887,41	221 506,64	229 403,87	286 596,91	242 671,10	243 225,27	302 935,18	201 516,19	271 225,80	2 894 230,27	241 185,86	
	371 442,40	402 309,68	298 525,32	353 868,42	403 466,73	363 547,18	442 169,32	467 695,43	417 101,76	403 154,57	406 059,59	443 679,65	4 773 020,05	397 751,67	

Dochody - wpłaty	12												Σ	O mc	
	styczeń	luty	marzec	kwiecień	maj	czerwiec	lipiec	sierpień	wrzesień	październik	listopad	grudzień			
a gospodarowanie odpadami	182 205,75	256 914,20	188 298,72	281 603,15	450 998,68	398 915,28	468 298,37	369 160,94	353 026,51	349 607,72	365 480,70	443 887,43	4 108 397,45	342 366,45	

Dochody - przypis	12												Σ	O mc	
	styczeń	luty	marzec	kwiecień	maj	czerwiec	lipiec	sierpień	wrzesień	październik	listopad	grudzień			
a gospodarowanie odpadami	248 761,30	250 589,80	250 966,30	382 388,00	382 388,00	382 388,00	382 388,00	382 388,00	382 388,00	382 388,00	382 388,00	382 388,00	4 191 809,40	349 317,45	

Σ osoby wg deklaracji z kompostowaniem bez kompostowania

18 229

12 293

5 936

20

23

Wydatki	0 0 0 0 0 0 0 0 0 0 0 0												Σ	0 mc	
	styczeń	luty	marzec	kwiecień	maj	czerwiec	lipiec	sierpień	wrzesień	październik	listopad	grudzień			
PSZOK - ZGKiM	51 686,82	51 686,82	51 686,82											155 060,46	
segregowane - ZGKiM	63 330,23	95 698,80	104 329,57											263 358,60	
zmieszane - odbiór i transport ZGKiM	111 794,70	96 790,40	132 773,90											341 359,00	
zmieszane - zagospodarowanie ZUK Ostrów (1)	67 374,44	56 627,51	70 337,18											194 339,13	
zmieszane - zagospodarowanie ZUK Ostrów (2)	37 481,49	34 155,39	54 195,83											125 832,71	
worki / inne	44 734,98	103 996,50												148 731,48	
PSZOK (rozliczenie) - ZGKiM			352 670,29											352 670,29	
	376 402,66	438 955,42	765 993,59	0,00	0,00	0,00	0,00	0,00	0,00	0,00	0,00	0,00	0,00	1 581 351,67	527 117,22

Wydatki	0 0 0 0 0 0 0 0 0 0 0 0												Σ	0 mc	
	styczeń	luty	marzec	kwiecień	maj	czerwiec	lipiec	sierpień	wrzesień	październik	listopad	grudzień			
segregowane	159 752,03	251 382,12	508 686,68	0,00	0,00	0,00	0,00	0,00	0,00	0,00	0,00	0,00	0,00	919 820,83	306 606,94
zmieszane	216 650,63	187 573,30	257 306,91	0,00	0,00	0,00	0,00	0,00	0,00	0,00	0,00	0,00	0,00	661 530,84	220 510,28
	376 402,66	438 955,42	765 993,59	0,00	0,00	0,00	0,00	0,00	0,00	0,00	0,00	0,00	0,00	1 581 351,67	527 117,22

Dochody - wpłaty	0 0 0 0 0 0 0 0 0 0 0 0												Σ	0 mc	
	styczeń	luty	marzec	kwiecień	maj	czerwiec	lipiec	sierpień	wrzesień	październik	listopad	grudzień			
opłata za gospodarowanie odpadami	332 507,67	458 873,70	407 568,82											1 198 950,19	399 650,06

Dochody - przypis	1 1 1 1 1 1 1 1 1 1 1 1												Σ	0 mc	
	styczeń	luty	marzec	kwiecień	maj	czerwiec	lipiec	sierpień	wrzesień	październik	listopad	grudzień			
opłata za gospodarowanie odpadami	380 841,00	380 841,00	380 841,00	380 841,00	380 841,00	380 841,00	380 841,00	380 841,00	380 841,00	380 841,00	380 841,00	380 841,00	380 841,00	4 570 092,00	380 841,00

Σ osoby wg deklaracji 18 216
z kompostowaniem 20
bez kompostowania 5 507 23

